


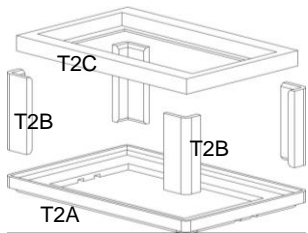





Abbildung	Bezeichnung	Anz.	Art. Nr.	Stufe
	Kiste 02/10 CST Edelstahltische	1	605791	1
	Kiste 02/10 CST inkl. Verpackungskonzept L/B/H 1215/833/516 mm	1	604054	2
	Deckel Kiste B40Y Kiste 02/10 CST	1	606001	3
	Unterteil Kiste B40Y Kiste 02/10 CST	1	605823	3
	Aufkleber Kiste 02/10 CST 4 Edelstahltische	4	608231	2
	Schaumstoff T2C L/B/H 1090/718/76 mm	1	602408-T2C	2
	Schaumstoff T2B L/B/H 380/145/94 mm	4	602406-T2B	2
	Schaumstoff T2A L/B/H 1171/871/70 mm	1	602402-T2A	2
	Saugheber Ø 115 mm (zum Herausheben der Tische, mit Klettband am Ratschenspanngurt außen an der Kiste befestigt)	2	602725	2
	Klettband 25 mm / 0,2 m	1	603375	2
	Edelstahlstisch MSE Montageanleitung  <i>Befindet sich im Sammelordner Montageanleitungen, Der Ordner befindet sich im Transportkoffer Ordner Dokumentation. Inhalt siehe Inhaltsliste Transportkoffer Ordner Dokumentation.</i>		606863	
	Packanleitung Kiste 02/10 CST laminiert	1	606056	2
	Inhaltsliste Kiste 02/10 CST laminiert	1	606537	2

Abbildung	Bezeichnung	Anz.	Art. Nr.	Stufe
	<i>Edelstahltisch MSE mit Rostauflage Alu <b>VersNr. 7195-12-376-8172</b> (Schlitze an der Breitseite)</i>	4	600139	1
	Arbeitsfläche Edelstahltisch MSE	1	600845	3
 601597	Klemmhalter zum Befestigen der Rostauflage	2	601597	3
	Standfuß für Edelstahltisch	4	600581	3
	Rostauflage Alu B/T/H 1000/600/50 mm	1	600143	3
	Flügelmutter zum Befestigen der Rostauflage	2	601598	3
	Flügelschraube Ms, M8x20	4	601056	3