



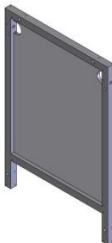

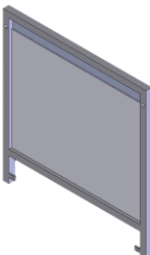




Abbildung	Artikelbezeichnung	Anz.	Art.-Nr.	Stufe
	Abwasserhebeanlage 160 HSK EL in Transportverpackung	1	609875	1
	Transportkiste Abwasserhebeanlage EL B/T/H 1000/780/1045 mm	1	604410	2
	Transportsockel Abwasserhebeanlage EL L/B/H 910/700/145 mm	1	605727	3
	Seitenteil links Transportverpackung Abwasserhebeanlage L/B/H 1045/700/40 mm	1	605728	3
	Seitenteil rechts Transportverpackung Abwasserhebeanlage L/B/H 1045/700/40 mm	1	606660	3
	Seitenteil vo./hi. Transportverpackung Abwasserhebeanlage L/B/H 1045/1000/40 mm	2	605729	3
	Deckel Transportverpackung Abwasserhebeanlage L/B/H 920/700/40 mm	1	600673	3
	Senk-Schraube DIN7991 M10x100 A2	8	600639	3
	Sechskant-Schraube DIN933 M10x70 A2	4	600640	3
	Sechskant-Schraube DIN933 M10x40 A2	4	600641	3






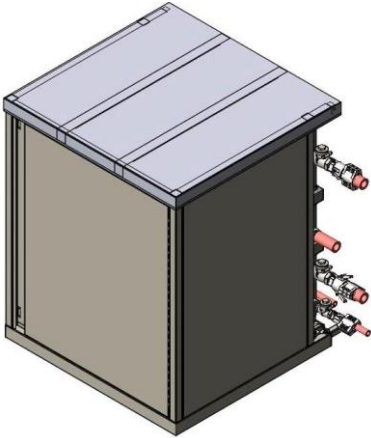
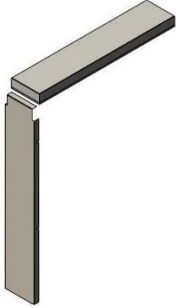
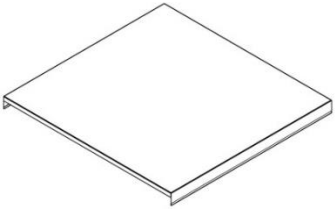
Abbildung	Artikelbezeichnung	Anz.	Art.-Nr.	Stufe
	Scheibe D30 x d 10,7 mm, A2	12	600642	3
	Scheibe D20, d11, A2	4	600633	3
	Sechskant-Mutter DIN985, M10 A2	8	602693	3
	Aufkleber Kiste Abwasserhebeanlage 160 HSK	4	608217	2
	Inhaltsliste Abwasserhebeanlage 160 HSK EL laminiert	1	606909	2
	Packanleitung Abwasserhebeanlage 160 HSK EL laminiert	1	607030	2
	Abwasserhebeanlage 160 HSK EL im Edelstahlschrank, B/T/H 750/720/900 mm VersNr. 4630-12-397-0758	1	604409	1
	Abdeckung Zwischenbauteil EinsLaz B/T/H 150/720/50 mm		609509	1
	Blende vorne Zwischenbauteil EinsLaz B/T/H 150/25/900 mm		609508	1
	Abdeckung Schrank Hebeanlage Edelstahl klappbar L/B/H 700/720/50 mm	1	604718	2

Abbildung	Artikelbezeichnung	Anz.	Art.-Nr.	Stufe
	Anschlussblech Hebeanlage EL 150/400/380 mm	1	609932	2
	KK-V-Kupplung - G 3/4" IG	1	600166	
	C-Rohr Anschluss EL, Abwasser D/L 100/130 mm	2	609933	2
	Systemtrenner mit Schnellkupplung L/B/H 170/55/200 mm	1	609985	2
	Sechskant-Mutter DIN934 M6 A2	3	602654	2
	Scheibe DIN125-6,4 A2 Form A	3	600305	2
	Gerätesockel Hebeanlage EL L/T/H 750/680/50 mm	1	605360	2
	Abstandhalter Sockel Hebeanlage EL L/B/H 60/20/20 mm	2	604705	2
	Deckel Tank Abwasserhebeanlage L/B/H 645/465/20 mm	1	604900	2
	Flügel-Mutter DIN315 M6 A2 (Zum Fixieren der Abstandhalter am Gerätesockel)	2	604721	3

Abbildung	Artikelbezeichnung	Anz.	Art.-Nr.	Stufe
	Scheibe DIN125-6,4 A2 Form A (Zum Fixieren der Abstandhalter am Gerätesockel)	2	600305	3
	Flügel-Mutter DIN315 M8 Ms	3	604171	2
	Scheibe DIN 125-8,4 A2 (Zum Befestigen der Abwasserhebeanlage auf dem Gerätesockel)	3	602236	2
	Zylinder-Schraube DIN912 M8x30 A2	4	50086745	2
	Steuerkabel Hebeanlage-Permeattank NASK II CSE	1	605410	2
	Netzkabel Gummi schwarz, L 6,0 m mit Schukostecker und Leitungsstecker	1	605574	2
	Klettband 50 mm / 0,5 m	1	603041	2
	Schutzkappen-Set Hebeanlage 160 HSK EL <i>Schutzkappen PVC gelb:</i> <ul style="list-style-type: none"> • 6 x 1 Zoll, • 1 x 3/4 Zoll, • 5 x 1/2 Zoll, • 1 x Transportsicherung Schwimmerschalter D/L 30/75 mm 	1	606010	2
	Betriebsanleitung Abwasserhebeanlage 160 HSK EL (Ordner)	1	605647	2
	<i>im Lieferumfang enthalten:</i> Bedienungsanleitung Abwasserhebeanlage 160 HSK EL	1	607154	3
	Wartungsanleitung Abwasserhebeanlage 160 HSK EL	1	607155	3
	Außerbetriebnahmeanleitung Abwasserhebeanlage 160 HSK EL	1	607156	3
	<i>Der Ordner befindet sich im Transportkoffer Ordner Dokumentation. Inhalt siehe Inhaltsliste Transportkoffer Ordner Dokumentation.</i>			