

Inhaltsliste

Art.-Nr. 604994

## Mobile Instrumentenaufbereitung

### Sterilisationsmodul EinsLaz 72/180



## Inhaltsverzeichnis

Übersicht Teileboxen.....	4
Container Sterilisation 2x4 StE .....	5
Einzelne Artikel fest eingebaut .....	8
VARIOKLAV® ECO 300 HC mit Zubehör .....	9
Sterildampf-Versorgungsanlage DR9/18 Twin .....	11
Druckluftanlage CST.....	12
Waschtisch mit Umkehrosmoseanlage 200 l/h EL .....	14
Auszugswagen Ionenaustauscher.....	16
WVEA 160/33 NASK III EL.....	17
Im Permeattank WVEA transportierte Ausrüstungsgegenstände .....	19
Ausrüstung und Transportzubehör Technikraum .....	26
Ausrüstung verzurrt und verpackt Technikraum.....	29
Transportzubehör und Ausrüstung reiner Bereich .....	33

In diesem Container befinden sich u.a. Komponenten aus Sätzen mit folgender Bezeichnung:

Artikelbezeichnung	Art.-Nr.	CST		CLS	CTZ
		Technik- raum	Reiner Bereich		
Satz Verbindungsschläuche Wassermanagement	604062	•		•	
Satz Befestigungsgurte	604064	•	•	•	•
Satz Kantenschutzprofile	604065	•	•	•	•
Satz Verzurrrahmen/ Verzurrleisten	604066	•	•	•	•
Satz Befestigungsschrauben Verzurrrahmen	604067	•	•	•	
Satz Abdeckkappen Kunststoff	604068	•	•	•	
Satz Belüftungsschläuche weiß	604070				•
Satz Deckenleuchten (Kiste mit 5, 7, 8 Lampen)	604071	•			•
Satz Anschluss Abluftkanal ULK im CSE	604072			•	•
Satz Ver- und Entsorgungsleitungen CST	604094	•		•	
Satz Abluft Miele	604434			•	•
Satz Kabelkanäle	604115				•
Satz Kantenabdeckungen, magnetisch	604114				•
Satz Versorgungssockel und Trennwand 3 RDG EL	607402				•

### Legende:

CST = Container Sterilisation 2x4 StE  
CLS = Container Lagerung Sterilgut  
CTZ = Container Transport Zubehör

## Übersicht Teileboxen

In den Teileboxen sind ca. 20% zusätzliche Schrauben und Scheiben als Reserve enthalten. Diese verbleiben auch nach der Montage des betreffenden Teiles in der Teilebox

Art.-Bez.	Transportbehältnis Container	Inhalt		Art.-Nr.
		beim Transport	nach Aufbau	
Kleinteilebox 1 Sterilgut-Lagerschränke L/B/H 270/180/45 mm	Schrank A CLS	Schrauben für Fachböden M6x20	Abdeckkappen	605651
Kleinteilebox 2 Dichtungen/ Fittings CSE L/B/H 270/180/45 mm	Werkzeugbox CLS	Inhalt unverändert		605652
Kleinteilebox 3 Dichtungen/ Fittings CST L/B/H 270/180/45 mm	Technikraum CST	Inhalt unverändert		605653
Kleinteilebox 4 Wanddurchführungen CRM L/B/H 270/180/45 mm	Gitterbox CTZ	Schrauben und Scheiben	Reserve	605654
Kleinteilebox 5 Schrauben Trennwand 3 RDG L/B/H 270/180/45 mm	Transportplatte CTZ	Schrauben und Scheiben	Reserve	605655
Teilebox Abdeckkappen CLS L/B/H 190/165/90 mm	Gitterbox CTZ	Abdeckkappen, Kunststoff, DN 55 für Bodenelemente	Senkschrauben, Sechskantschrauben, Muttern	604068
Teilebox Abdeckkappen CST Technikraum L/B/H 190/165/90 mm	Gitterbox CTZ	Abdeckkappen, Kunststoff, DN 55 für Bodenelemente, Schrauben der beiden T-Stücke und des Y- Stücks	Senkschrauben	606011
Teilebox Abdeckkappen CST reiner Bereich L/B/H 190/165/90 mm	Gitterbox CTZ	Abdeckkappen, Kunststoff, DN 55 für Bodenelemente	Senkschrauben, Sechskantschrauben, Muttern	606012
Teilebox Schrauben Anschlussrahmen L/B/H 190/165/90 mm	Packtasche für Anschlussrahmen CTZ	Schrauben und Scheiben	Reserve	606834

## Container Sterilisation 2x4 StE

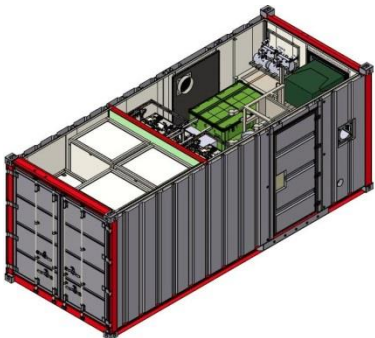
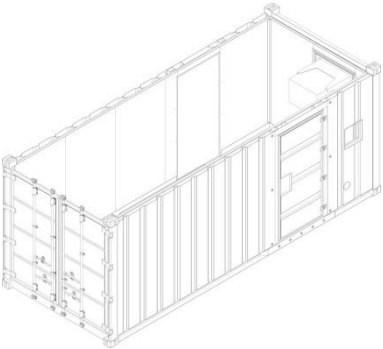


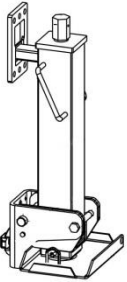
Abbildung	Bezeichnung	Anz.	Art. Nr.	Stufe
	Container Sterilisation 2x4 StE, komplett gepackt <b>VersNr. 5411-12-396-1188</b>	1	604090	0
	Container Sterilisation 2x4 StE, L/B/H 6058/2438/2438 mm mit Einbauten und Zubehör	1	606550	1
	Klimaanlage AC M5 MK II B/T/H 666/482/756 mm mit Befestigungsset	1	605786	2
	Serviceanleitung Dantherm AC M5 MK II  <i>Befindet sich im Ordner Container Sterilisation 2x4 StE Betriebsanleitung. Dieser befindet sich im Transportkoffer Ordner Dokumentation. Inhalt siehe Inhaltsliste Transportkoffer Ordner Dokumentation.</i>		606548	
	Höhenverstellbare Nivellierstütze mit Eckbeschlagadapter und Fußplatte 200 x 300 mm Höhe eingefahren 735 mm	4	605789	2



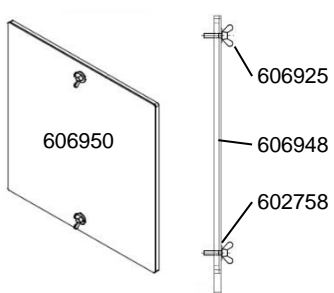





Abbildung	Bezeichnung	Anz.	Art. Nr.	Stufe
	Betriebsanleitung Nivellierstütze  <i>Befindet sich im Ordner Container Sterilisation 2x4 StE Betriebsanleitung. Dieser befindet sich im Transportkoffer Ordner Dokumentation. Inhalt siehe Inhaltsliste Transportkoffer Ordner Dokumentation.</i>		606549	
	Ratschenschlüssel SW 41	2	605969	2
	Fixiergurt für Ratschenschlüssel	1	606561	2
	Abdeckplatte Bgr. Anschlusswanne CST	1	606950	2
	Abdeckplatte kpl. Anschlusswanne CST	1	606948	2
	Sonder-Flügelschraube M8x40	2	606925	2
	Scheibe DIN9021-8,4 A2	2	602758	2
	Betriebsanleitung Container Sterilisation 2x4 StE (Ordner)  <i>im Lieferumfang u.a. enthalten:</i> Container Sterilisation 2x4 StE Inhaltsliste Container Sterilisation 2x4 StE Auspackanleitung Container Sterilisation 2x4 StE Packanleitung  <i>Der Ordner befindet sich im Transportkoffer Ordner Dokumentation. Inhalt siehe Inhaltsliste Transportkoffer Ordner Dokumentation.</i>		605698  604994 606797 606798	

Abbildung	Bezeichnung	Anz.	Art. Nr.	Stufe
	Wassermanagement CST Betriebsanleitung ( <i>Ordner</i> )		605838	
	<i>im Lieferumfang enthalten:</i>			
	Wassermanagement CST Beschreibung		606468	
	Wassermanagement CST Montage- und Inbetriebnahmeanleitung		606469	
	Wassermanagement CST Anleitung Hygienemaßnahmen, Reinigung und Desinfektion		606470	
	Wassermanagement CST Ausfallkonzepte		605809	
	<i>Der Ordner befindet sich im Transportkoffer Ordner Dokumentation. Inhalt siehe Inhaltsliste Transportkoffer Ordner Dokumentation.</i>			

## Einzelne Artikel fest eingebaut

Abbildung	Bezeichnung	Anz.	Art. Nr.	Stufe
	Trennwand CST Reiner Bereich/Technikraum, fest eingebaut, 1.4571, mit Halterungen, B/H 2200/2300	1	604086	1
	Türabdeckung Belüftung CST Technikraum BG mit Wetterschutzgitter/ Insektenschutzgitter L/B/H 1070/125/2060 mm	1	605870	1
	Wandhalter für Feuerlöscher (fest montiert im Technikraum)	1	600490	1



## VARIOKLAV® ECO 300 HC mit Zubehör

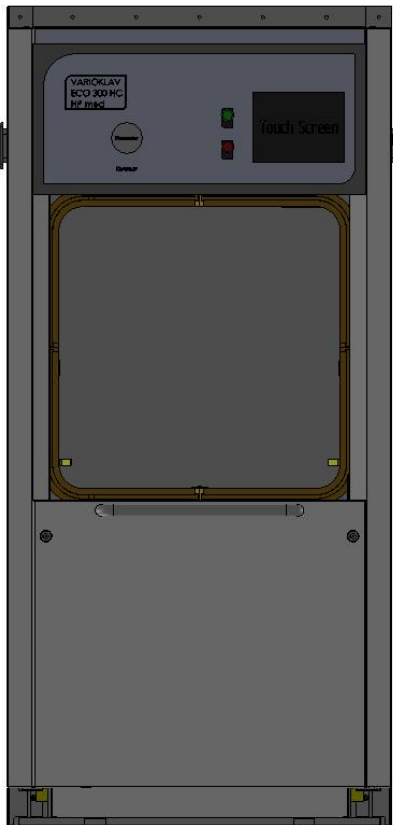

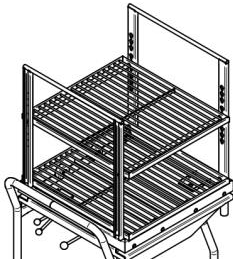
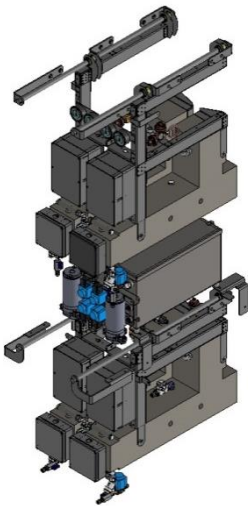



Abbildung	Bezeichnung	Anz.	Art. Nr.	Stufe
 	VARIOKLAV ECO 300 HC Sterilisator 4 StE, eintürig, Schiebetüre, Schaltschrank, Bodenwanne B/T/H 873/1040/1950 mm <b>VersNr. 6530-12-397-2378</b>	2	604077	2
	Betriebsanleitung VARIOKLAV® ECO 300 HC ( <i>Ordner</i> )	1	606551	3
	<i>im Lieferumfang enthalten:</i> Kurzanleitung VARIOKLAV® ECO 300 HC	1	607032	4
	Inhaltsliste VARIOKLAV® ECO 300 HC	1	607034	4
	Gebrauchsanweisung VARIOKLAV® ECO 300 HC	1	606322	4
	Montage/Inbetriebnahmeanleitung VARIOKLAV® ECO 300 HC	1	606483	4
	Fließpläne VARIOKLAV® ECO 300 HC	1	607655	4
	Technische Beschreibung VARIOKLAV ECO 300 HC	1	607160	4
	Wartungsanleitung VARIOKLAV® ECO 300 HC	1	606676	4
	Ersatzteilliste VARIOKLAV® ECO 300 HC	1	606407	4
	Medizinproduktebuch für Dampfsterilisatoren	1	606224	4
	<i>Der Ordner befindet sich in der Sterilisationskammer vom Gerät.</i>			
	Prozessvalidierungsbericht VARIOKLAV® ECO 300 HC	1	605725	2
	Beschickungswagen BW 666L für VARIOKLAV ECO 300 HC, 2 Ebenen, Höheneinstellbar, 1.4571 B/T/H 600/620/645 mm	2	604079	2

Abbildung	Bezeichnung	Anz.	Art. Nr.	Stufe
 ECO 3 ECO 2 ECO 2 ECO 1 Transportiert im Nutzraum der Sterilisatoren	Schaumstoffset ECO für Beschickungswagen BW 666L	2	606506	2
	<i>jeweils bestehend aus:</i> Schaumstoff ECO 1 L/B/H 580/495/20 mm	1	606433	3
	Schaumstoff ECO 2 L/B/H 660/665/30 mm	2	606434	3
	Schaumstoff ECO 3 L/B/H 592/419/140 mm	1	604592- ECO3	3
	Klettband 50 mm / 1,7 m	2	606490	3
	Sterilgutkorb ½ StE L/B/H 572/278/135 mm	2	600149	2
	Spannrahmen A5 für Bowie-Dick- Testpaket	2	602269	2
	Bowie-Dick A5 Testbögen (200 Stk.)	2	605166	2
	Bowie-Dick A5 Testpaket (10Stk.)	2	605167	2
	Farbgrenzmuster-Tafel Bowie –Dick- Testbogen DIN A4 laminiert	2	602431	2
	Helix-Prüfkörper Chemo-D-CH- PCD-HA, Hohlkörper test gemäß DIN EN 867-5	2	603410	2
	Chargen-Kontrollindikator Chemo 250 Stk.	4	605486	2
	<i>Bestehend aus:</i> Indikatorstreifen Dichtungssatz	250 1		
	Farbumschlagtafel gke Hohlkörper test DIN A4 laminiert	2	602430	2

## Sterildampf-Versorgungsanlage DR9/18 Twin

Abbildung	Bezeichnung	Anz.	Art. Nr.	Stufe
	Sterildampf-Versorgungsanlage DR9/18 Twin B/T/H 450/700/1800 mm <b>VersNr. 6530-12-397-2949</b>  <i>Komplett mit</i> - Auszugvorrichtung, - Versorgungs- und Entsorgungsleitungen zu zwei Sterilisatoren, - Armaturen und Steuerung, - Komponenten im Schaltschrank.	1	605452	1
	Deckel kpl. VE-Wassertank 35l DR9/DR18	1	606580	2
	Silikonschlauch rot, ½", VE31-VE32 L 0,9 m	1	605337	2
	Betriebsanleitung Sterildampf-Versorgungsanlage DR9/18 Twin (SDV DR9/18 Twin) (Ordner)	1	606552	2
	<i>im Lieferumfang enthalten:</i> Bedienungsanleitung SDV DR9/18 Twin	1	605836	3
	Installationsanleitung SDV DR9/18 Twin	1	606375	3
	Wartungsanleitung SDV DR9/18 Twin	1	606373	3
	Ersatzteilkatalog SDV DR9/18 Twin	1	606979	3
	Fließpläne SDV DR9/18 Twin	1	607654	3
	Gerätebuch SDV DR9/18 Twin	1	606374	3

## Druckluftanlage CST

Abbildung	Bezeichnung	Anz.	Art. Nr.	Stufe
	Druckluftanlage CST <b>VersNr. 4310-12-397-2928</b> L/B/H 724/445/535 mm	1	604436	1
	Druckluftkompressor 240V/50Hz, EL rechts <sup>1</sup>	1	606825	2
	Luftfilter 1/4" für Kompressor <sup>2</sup>	1	606097	3
	Druckluftkompressor 240V/50Hz, EL links <sup>1</sup>	1	606826	2
	Luftfilter 1/4" für Kompressor <sup>2</sup>	1	606097	3
	Gestell Kompressoren CST <sup>3</sup>	1	605910	2
	Kompressorsicherung BG CST L/B/H 714/175/88 mm	1	606110	3
	Set Druckluftleitungen Technikraum CST	1	605851	2
	Druckluftschlauch 1/4", DR10-DR12, 0,6 m	1	606139	3
	Flachdichtring D/d 18,5/10,5 mm Gylon blau	2	600310	4
	Druckluftschlauch 1/4", DR13-DR14, 8,0 m	1	606140	3
	Flachdichtring D/d 18,5/10,5 mm Gylon blau	2	600310	4
	Druckluftschlauch 1/4", 1,5 m (Entleerung Drucklufttank)	2	606836	3
	Flachdichtring D/d 18,5/10,5 mm Gylon blau	2	600310	4
	Wandhalterung Druckluftpistole (Zum Transport verpackt in Permeattank WVEA)	1	600803	3
	Druckluftpistole, Anschluss G1/4" (Zum Transport verpackt in Permeattank WVEA)	1	600719	3
	Spiralschlauch 1/4", DR11, 5,0 m (Zum Transport verpackt in Permeattank WVEA)	1	606232	3
	Flachdichtring D/d 18,5/10,5 mm Gylon blau (Zum Transport verpackt in Permeattank WVEA)	1	600310	4

<sup>1</sup> System 1 und 2: Druckluftkompressor modifiziert, Art.-Nr. 600796

<sup>2</sup> System 1 und 2: Ansaugfilter für Druckluftkompressor, Art.-Nr. 600854

<sup>3</sup> System 1 und 2: zusätzlich: Schaumstoff-Klemmprofil Kompressor TA, Art.-Nr. 602705-TA





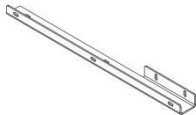
Abbildung	Bezeichnung	Anz.	Art. Nr.	Stufe
	<p>Druckluftanlage CST Betriebsanleitung <sup>4</sup></p> <p><i>Befindet sich im Ordner Container Sterilisation 2x4 StE Betriebsanleitung. Dieser befindet sich im Transportkoffer Ordner Dokumentation. Inhalt siehe Inhaltsliste Transportkoffer Ordner Dokumentation.</i></p>		610087	

<sup>4</sup> System 1 und 2: DLA CST Bedienungsanleitung; Art.-Nr. 605665 sowie DLA CST Wartungsanleitung, Art.-Nr. 607159

## Waschtisch mit Umkehrosmoseanlage 200 l/h EL

Abbildung	Bezeichnung	Anz.	Art. Nr.	Stufe
	Waschtisch mit Umkehrosmoseanlage 200 l/h EL <b>VersNr. 6530-12-397-2921</b> B/T/H 700/720/900 mm	1	604083	1
	Filtertasse	2	600933	2
	O-Ring Filtertasse, D 142,2 x d 5,3 mm	2	600754	3
	Verschlusskappe, G 3/4", schwarz	9	601037	2
	Steuerkabel Waschtisch-Permeat. NASK III, 8-polig	1	605409	2
	Wellschlauch für Rückspülfilter DN 50, L1000 mm	1	601352	2
	Aktivkohlekerze 1µm Spültisch Ø/L 115/250 mm <i>Hinweis: Im Transportzustand sind die Filterkerzen ausgebaut</i>	1	600280	2
	O-Ring Filtertasse, D 142,2 x d 5,3 mm	1	600754	2
	Sediment-Filterkerze 5µm Spültisch Ø/L 115/250 mm <i>Hinweis: Im Transportzustand sind die Filterkerzen ausgebaut</i>	1	600281	2
	O-Ring Filtertasse, D 142,2 x d 5,3 mm	1	600754	2
	Netzanschlusskabel, 240 V, 4,0 m	1	600726	2
	Schutzkappe PVC gelb 3/4"	2	601028	2
	Schutzkappe PVC gelb 1"	2	601030	3
	Schaumstoff Filterkerzen EL L/B/H 270/170/230 mm	1	606670-CST	2
	Ratschenspanngurt 25 mm / 2,0 m, / 0,4 t,	1	606464	3



Abbildung	Bezeichnung	Anz.	Art. Nr.	Stufe
	Filtertassenschlüssel groß L/B/H 340/180/13 mm	1	600723	2
	Filtertassenschlüssel doppelt L/B/H 265/105/25 mm	1	600724	2
	Betriebsanleitung Waschtisch mit UOA 200 l/h EL ( <i>Ordner</i> )	1	605787	3
	<i>im Lieferumfang enthalten:</i> Bedienungsanleitung Waschtisch mit UOA 200 l/h EL	1	606783	4
	Außerbetriebnahme, Transport, Lagerung Waschtisch mit UOA 200 l/h EL Ionenaustauscherpatrone SG2800	1	606782	4
	Wartungsanleitung Waschtisch mit UOA 200 l/h EL	1	606786	4
	Betriebsanleitung Ionenaustauscherpatrone SG2800	1	606787	4
	<i>Befindet sich im Fach der Gerätetür.</i>			
	EG Sicherheitsdatenblatt IMMUNELL BA 80B	1	607051	2
	EG Sicherheitsdatenblatt Zitronensäure	1	607052	2
	Gewebeschlauch transparent ½" A37- A38 0,9 m ( <i>bleibt am Waschtisch montiert</i> )	1	606030	1
	Klettband 25 mm / 0,2 m	1	603375	1
	Wandbefestigungsprofil Waschtisch CST L/B/H 663/60/40 mm	1	605057	1




## Auszugswagen Ionenaustauscher

Abbildung	Bezeichnung	Anz.	Art. Nr.	Stufe
	Auszugswagen Ionenaustauscher CST L/B/H 638/250/397 mm	1	604084	1
	Auszugswagen kpl. Ionenaustauscher CST L/B/H 638/250/397 mm	1	604973	2
	Einlegeblech vorne Auszugswagen Ionenaustauscher CST L/B/H 250/242/23,5 mm	1	604667	2
	Einlegeblech hinten Auszugswagen Ionenaustauscher CST L/B/H 320/242/23,5 mm	1	604668	2
	Klettband 50 mm / 0,75 m	2	600935	2



## WVEA 160/33 NASK III EL

Abbildung	Bezeichnung	Anz.	Art. Nr.	Stufe
	Wasserversorgungs- und Entsorgungsanlage 160/33 NASK III EL <b>VersNr. 4320-12-397-2594</b> L/B/H 1100/720/900 mm  <i>WVEA mit</i> <ul style="list-style-type: none"><li>• Permeattank 160 l und</li><li>• Abwassertank 33 l</li></ul> <i>im Flügeltürenschränk</i> <i>Anschluss für UV-Lampe</i>	1	604085	1
	Abdeckung Edelstahlschränk L/B/H 1100/720/50 mm	1	605259	2
	Deckel Permeattank L/B/H 610/470/20 mm	1	604961	2
	Deckel Abwassertank L/B/H 352/232/20 mm	1	604970	2
	Grundblock Dichtung mit UV-Lampe	1	602957	2
	Grundblock Dichtung UV-Lampe	1	602826	3
	UV-Lampe UV5.1, L = 430 mm	1	603224	3
	Netzkabel Gummi schwarz, 2,0 m, mit Gerätestecker	1	605575	2
	Steuerkabel Hebeanlage-Permeat NASK III CST 5-polig	1	605411	2
	Klettband 50 mm / 0,5 m	1	603041	2
	Sterilfilterkerze, G3/4"a, D/H 42/H93 mm	1	50096156	2
	Schutzkappenset WVEA 160/33 <i>Schutzkappen PVC gelb:</i> <ul style="list-style-type: none"><li>- 2 x 1 Zoll,</li><li>- 6 x 3/4 Zoll,</li><li>- 5 x 1/2 Zoll,</li><li>- 2 x Transportsicherung</li></ul> <i>Schwimmerschalter Ø/L 30/75 mm</i>	1	606553	2

Abbildung	Bezeichnung	Anz.	Art. Nr.	Stufe
	Silikonschlauch rot, 1" A27-A28 1,5 m <i>(Abgenommenes Ende am Rahmen der WVEA mit Klettband befestigt)</i>	1	605333	1
	Silikonschlauch rot, 1" A35-A36 0,4 m <i>(Abgenommenes Ende am Rahmen der WVEA mit Klettband befestigt)</i>	1	605335	1
	Silikonschlauch rot, 3/4" A25-A26 0,85 m <i>(Abgenommenes Ende am Rahmen der WVEA mit Klettband befestigt)</i>	1	605342	1
	Klettband 50 mm / 0,5 m	3	603041	1
	Betriebsanleitung WVEA 160/33 NASK III EL (Ordner)  <i>im Lieferumfang enthalten:</i>  WVEA 160/33 NASK III EL Bedienungsanleitung  WVEA 160/33 NASK III EL Wartungsanleitung  WVEA NASK III EL Außerbetriebnahme, Transport, Lagerung  <i>Befindet sich im Transportkoffer Ordner Dokumentation. Inhalt siehe Inhaltsliste Transportkoffer Ordner Dokumentation.</i>		605837   606816  606417  607117	
	Wandbefestigungsprofil WVEA CST L/B/H 1063/60/60 mm	1	605070	2

## Im Permeattank WVEA transportierte Ausrüstungsgegenstände

Abbildung	Bezeichnung	Anz.	Art. Nr.	Stufe
	Schaumstoff Bodenwanne Permeattank TG L/B/H 507/467/105 mm	1	602703-TG	1
	Schaumstoff Permeattank WVEA TH L/B/H 580/220/425 mm	2	606554-TH	1
	Klettband 25 mm / 0,2 m	2	603375	1
	Aktivkohlekerze 1µm Spültisch Ø/L 115/250 mm Hinweis: Im Transportzustand sind die Filterkerzen ausgebaut	1	600280	1
	O-Ring Filtertasse, D 142,2 x d 5,3 mm	1	600754	1
	Sediment-Filterkerze 5µm Spültisch Ø/L 115/250 mm Hinweis: Im Transportzustand sind die Filterkerzen ausgebaut	1	600281	2
	O-Ring Filtertasse, D 142,2 x d 5,3 mm	1	600754	1
	Schutzbrille EN 166, EN 170 mit UV-Schutz (1 Technikraum)	1	601723	2
	Eimer, Kunststoff, rund, 10 Liter, mit Skalierung	1	600419	1

Abbildung	Bezeichnung	Anz.	Art. Nr.	Stufe
	Auffangbehälter für Überlauf Abwassertank 5 L L/B/H 185/150/320 mm	1	605740	1
	Adapter G1" Anschluss, Überlauf L/B/H 208/50/38 mm	1	606100	1
	Tauchgeformte Schutzkappe PVC gelb 1"	2	601030	1
	Silikonschlauch rot, 3/4", 2,0 m 2x90° G 1", Überlauf	1	606101	1
	Klettband 50 mm / 0,2 m	1	603039	1
	Stapelbehälter, PP, 10 Liter, L/B/H 445/345/90 mm	1	600395	1
	C-Rohr Anschluss MSE, Abwasser/ Überlauf L/B/H 245/100/100 mm	2	600513	1
	Tauchgeformte Schutzkappe PVC gelb 1"	1	601030	2
	Systemtrenner mit Schnellkupplung	1	609985	

Abbildung	Bezeichnung	Anz.	Art. Nr.	Stufe
	<b>Abwasser/ Abdampf</b>			
	Silikonschlauch rot, 1/2" A29-A30 1,7 m	1	605334	1
	Silikonschlauch rot, 1/2" A31-A32 1,7 m	1	605328	1
	Silikonschlauch rot, 1/2" A33-A34 1,55 m	1	605329	1
	Klettband 25 mm / 0,30 m	3	603386	1
	Schlauchset CST <b>Permeat/VE-Wasser/Leitungswasser</b>	1	604094	1
	Silikonschlauch rot, 1/2" VE29-VE30 1,85 m	1	605317	2
	Silikonschlauch rot, 1/2" B15-B16 2,05 m	1	605308	2
	Gewebeschlauch schwarz 1/2" B17-B18 1,5 m	1	606023	2
	Gewebeschlauch schwarz 1/2" B19-B20 1,5 m	1	606024	2
	Gewebeschlauch transparent 1/2" W5-W6 0,54 m	1	606025	2
	Klettband 25 mm / 0,30 m	3	603386	1
	<b>Anschluss Ionenaustauscher CST</b>			
	Gewebeschlauch transparent 1/2" nach F5.1, 0,80 m	1	606026	2
	Gewebeschlauch transparent 1/2" von F5.1, 0,80 m	1	606027	2
	Gewebeschlauch transparent 1/2" nach F5.2, 0,45 m	1	606028	2
	Gewebeschlauch transparent 1/2" von F5.2, 0,33 m	1	606029	2
	Klettband 50 mm / 0,2 m	1	603039	2





Abbildung	Bezeichnung	Anz.	Art. Nr.	Stufe
	<b>Knotenpunkt Desinfektion CST</b>			
	Gewebeschlauch transparent 1/2" A39-D39 1,5 m	1	606364	2
	Silikonschlauch rot, 1/2" D40-A40 0,8 m	1	605327	2
	Doppelnippel Edelstahl R <sup>3</sup> / <sub>4</sub> ", 1.4408 L 42 mm	1	601939	2
	Gewindeschutzhülse G 3/4" x 14, LDPE, rot	2	603185	2
	Klettband 25 mm / 0,2 m	2	606569	2
	Tauchpumpe elektrisch, 230 V/ 50 Hz	1	600474	1
	Silikonschlauch rot, 1/2", 3,0 m für Tauchpumpe, Anschluss G 3/4",	1	600538	2
	Flachdichtring D/d 24/18mm Gylon blau	1	50091377	3
	Gewebeschlauch transparent, 1/2", 4,0 m, Anschluss G 3/4" und G 1/2" (Befüllung ULK 2000/20)	1	603733	2
	Flachdichtring D/d 18,5/12,5x2mm Gylon blau	1	50091056	3
	Flachdichtring D/d 24/18mm Gylon blau	1	50091377	3
	Klettband 25 mm / 0,2 m	1	603375	2
	Absperrventil V5.5 mit Schlauchadapter V5.5 – F5.1	1	610185	1
	Verbandkasten DIN 13157 L/B/H 260/160/70 mm	1	600494	1



Abbildung	Bezeichnung	Anz.	Art. Nr.	Stufe
	Adapterset Desinfektion CST	1	606569	1
	Adapter 1 Desinfektion CST 2xG3/4", G1/2"	1	606476	2
	Gewebeschlauch transp., 1/2", D21-T-Stück	1	606474	3
	T-Stück 3x3/4"i, D6, V5.5, D21	1	606475	3
	Gewebeschlauch transparent, 1/2" D6-T- Stück	1	606743	3
	Gewebeschlauch transparent, 1/2" V5.5-T-Stück	1	606744	3
	Gewindeschutzhülse G 3/4" x 14, LDPE, rot	3	603185	3
	Adapter 2 Desinfektion CST L 80 mm 1/2"	1	606353	2
	Tauchgeformte Schutzkappe PVC gelb 1/2"	2	601029	3
	Y-Stück Desinfektion CSE + CST G3/4", R1/2"a, R3/4" L/B/H 95/100/35 mm	1	606477	2
	Gewindeschutzhülse G 1/2" x 14, LDPE, rot	1	603184	3
	Gewindeschutzhülse G 3/4" x 14, LDPE, rot	1	603185	3
 	Gewebeschlauch transparent, 1/2" V1.5D-T5.1D, L 1,5 m	1	606473	2
	Flachdichtung D/d/s 29,5/19,55/2 mm, Silikon	1	603500	3
	Flachdichtung D/d/s 18/12/2,5 mm Viton (FKM)	1	605177	3
	Doppelnippel reduziert, R3/4"-R1/2" A4	1	600066	2
	Gewindeschutzhülse G 1/2" x 14, LDPE, rot	1	603184	3
	Gewindeschutzhülse G 3/4" x 14, LDPE, rot	1	603185	3

Abbildung	Bezeichnung	Anz.	Art. Nr.	Stufe
	Silikonschlauch rot, 1/2", L 0,5 m VE27-B13	1	606352	1
	Doppelnippel Edelstahl R3/4", 1.4408 L 42 mm	3	601939	2
	Gewindeschutzhülse G 3/4" x 14, LDPE, rot	6	603185	2
	Kleinteilebox 3 Dichtungen/Fittinge CST L/B/H 270/180/45 mm	1	605653	2
	Kleinteilebehälter transparent L/B/H 270/180/45 mm	1	603528	3
	Inhaltsliste Kleinteilebox 3 laminiert	1	606769	3
	Doppelnippel reduziert, R3/4"-R1/2" A4	1	600066	3
	Doppelnippel R1/2", 1.4571	1	600286	3
	Doppelnippel Edelstahl R3/4", 1.4408	1	601939	3
	Verschraubung gerade 14,5 x 3/4" POM	1	606241	3
	Verschraubung gerade 19 x 1" HD-PE	1	602842	3



Abbildung	Bezeichnung	Anz.	Art. Nr.	Stufe
	Winkelverschraubung 14,5 x 3/4" POM	1	600374	3
	Winkelverschraubung 19 x 1" aus HD-PE	1	602420	3
	Schneckenengewindeschelle DIN3017-08-12 A2	1	600289	3
	Schneckenengewindeschelle DIN3017-10-16 A2	1	600901	3
	Schneckenengewindeschelle DIN3017-16-27 A2	1	600313	3
	Flachdichtung 3/4", Kaltwasser D/d/s 25/07/2	1	600753	3
	Flachdichtung D/d 18,5/10,5x2 mm Gylon blau	17	600310	3
	Flachdichtung D/d/s 29,5/19,5/2 mm Silikon	2	603500	3
	Flachdichtung D/d/s 18/12/2,5 mm Viton	2	605177	3
	Flachdichtung D/d 30,5/19,5x2 mm Gylon blau	2	606220	3
	Flachdichtung D/d 24/18 mm Gylon blau	2	50091377	3
	Flachdichtung D 23,5 x d 13,5 x 2 mm Silikon	2	602953	3

## Ausrüstung und Transportzubehör Technikraum

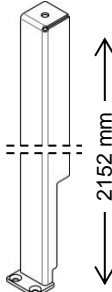
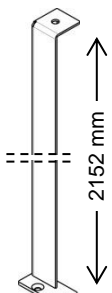







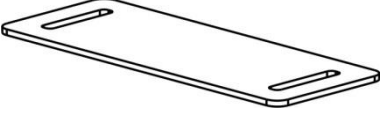





Abbildung	Bezeichnung	Anz.	Art. Nr.	Stufe
	Transporthalterung 1 CST Vierkantrohr L/B/H 60/40/2152 mm	1	605842	1
	Transporthalterung 2 CST Winkelrohr L/B/H 0/40/2152 mm	1	605915	1
	Senk-Schraube DIN7991 M8 x 25 mm, A2, mit Innensechskant (in Teilebox Verzurrahmen CST Technikraum)	4	600689	1
TC 	Schaumstoff Eckprofil TC Edelstahlische L/B/H 93/80/508 mm	1	605266	1
TD 	Schaumstoff Eckprofil TD Edelstahlische L/B/H 80/60/508 mm	1	605267	1
TE 	Schaumstoff Eckprofil TE Edelstahlische L/B/H 60/60/510 mm	1	605268	1
TF 	Schaumstoff Eckprofil TF Edelstahlische L/B/H 60/60/510 mm	1	606392	1

Abbildung	Bezeichnung	Anz.	Art. Nr.	Stufe
	Senk-Schraube DIN7991 M8 x 25 mm, A2, mit Innensechskant  <i>Zur Befestigung der Verzurrahmen. Im aufgebauten System werden die Schrauben in der Teilebox Abdeckkappen CST Technikraum (Art. Nr. 606011) aufbewahrt.</i>	30	600689	1
	Verzurrahmen Technikraum CST Teil 1 kpl. L/B/H 1220/840/70 mm	1	605059	1
	Verzurrahmen Technikraum CST Teil 2 kpl. 4 Ösen pro Seite L/B/H 1220/835/70 mm	1	605060	1
	Verzurrahmen Technikraum CST Teil 3 kpl. L/B/H 1220/40/40 mm	1	605061	1
	Verzurrahmen kpl. Verpackungskiste 5 Leuchten	1	605588	1
	Verzurrprofil kpl. Edelstahltische Technikraum CST	1	605068	1
	Ratschenspanngurt 50 mm / 9,0 m / 1,0 t (2x Stapel Kiste 2,3,4, 2x Kiste 5,6,7 und 1x Kiste 1)	5	600675	1
	Ratschenspanngurt 35 mm / 11,0 m / 1,5 t, (für Transferwagen)	2	600676	1

Abbildung	Bezeichnung	Anz.	Art. Nr.	Stufe
	Ratschenspanngurt 25 mm / 6 m / 0,5 t <i>(für Verpackungskiste Lampen, Edelstahltische)</i>	4	600678	1
	Kantenschutz-Winkel Umreifung Kunststoff L/B/H 45/45/57 mm	4	606666	1
	Gurtschoner L/B/H 130/50/2 mm	2	602410	1
	Schutzauflage (Silikon / PVC) transparent L/B/H 720/1100/2 mm	1	603190	1
	Kantenschutzprofil ALU	4	600679	1
	Schutzkappe PVC gelb 1/2" <i>(für alle Anschlüsse an fest montierten Rohrleitungen im Technikraum und Reinraum, an denen Schläuche für den Transport abgenommen werden)</i>	9	601029	1
	Schutzleiter 5 m mit 2 Ringösen D 10 mm <i>(Lose am hinteren Rahmen des Waschtischs befestigt)</i>	1	600011	1
	Erdungsschraube M8x50 Ms inkl. Flügel- Mutter M8 <i>(Lose am hinteren Rahmen des Waschtischs befestigt)</i>	1	600593	2
	Klettband 50 mm / 0,2 m <i>(zur Befestigung am hinteren Rahmen der WVEA)</i>	2	603039	1

## Ausrüstung verzurrt und verpackt Technikraum

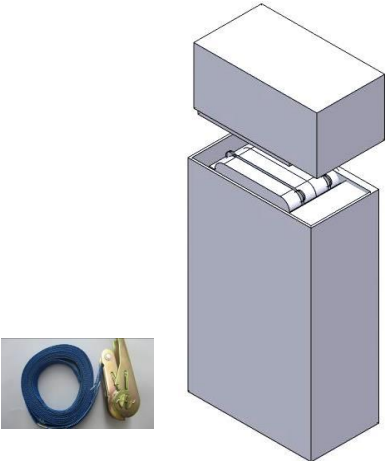



Abbildung	Bezeichnung	Anz.	Art. Nr.	Stufe
	<p>Kiste 01/10 CST Einsatz für 4 Leuchten, kpl.</p> <p><i>Inhalt siehe Inhaltsliste Kiste 01/10 CST</i></p>	1	604927	1
	<p>Kiste 02/10 CST 4 Edelstahltische</p> <p><i>Inhalt siehe Inhaltsliste Kiste 02/10 CST</i></p>	1	605791	1
	<p>Kiste 03/10 CST 4 Edelstahltische + 2 Rostauflagen</p> <p><i>Inhalt siehe Inhaltsliste Kiste 03/10 CST</i></p>	1	605792	1
	<p>Kiste 04/10 CST Ergänzungsausstattung Miele G7826</p> <p><i>Inhalt siehe Inhaltsliste Kiste 04/10 CST</i></p>	1	604405	1

Abbildung	Bezeichnung	Anz.	Art. Nr.	Stufe
	Kiste 05/10 CST 2 Edelstahltische + 4 Ionenaustauscher  <i>Inhalt siehe Inhaltsliste Kiste 05/10 CST</i>	1	605793	1
	Kiste 06/10 CST Umlaufkühler 2000/20  <i>Inhalt siehe Inhaltsliste Kiste 06/10 CST</i>	1	605796	1
	Kiste 07/10 CST Umlaufkühler 2000/20  <i>Inhalt siehe Inhaltsliste Kiste 07/10 CST</i>	1	605797	1
	Miele Transferwagen MF/3 <b>VersNr. 6640-12-364-6025</b> B/T/H 660/807/1182 mm (2 feststellbare Laufrollen Per Fußdruck zu bedienende Hubtechnik)	1	600345	1












Abbildung	Bezeichnung	Anz.	Art. Nr.	Stufe
	Edelstahltisch MSE mit Rostauflage Alu <b>VersNr. 7195-12-376-8172</b> (Schlitze an der Breitseite)	4	600139	1
	Arbeitsfläche Edelstahl MSE	1	600845	2
 601597	Klemmhalter zum Befestigen der Rostauflage	2	601597	2
	Standfuß für Edelstahl	4	600581	2
	Rostauflage Alu B/T/H 1000/600/50 mm	1	600143	2
	Flügelmutter zum Befestigen der Rostauflage	2	601598	2
	Flügelschraube Ms, M8x20	4	601056	2
	Set Abluftleitungen CST	1	606054	1
	Abluftschlauch DN 300 Steri 1 L 2,2 m	1	606053	2
	Abluftschlauch DN 300 Steri 2 L 1,5 m	1	606052	2

Abbildung	Bezeichnung	Anz.	Art. Nr.	Stufe
	Schnellspannschelle DN 300	6	606051	2
	Abluft sammelschlauch DN 300 L 1,5 m	1	606050	2
	Y-Stück ADL kpl. CST L/B/H 525/385/305 mm	1	606130	2



## Transportzubehör und Ausrüstung reiner Bereich

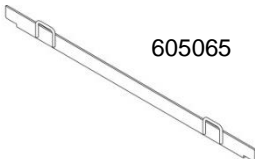

Abbildung	Bezeichnung	Anz.	Art. Nr.	Stufe
	Verzurrprofil CST Miele Links L/B/H 1959/50/50 mm	2	605078	1
	Verzurrprofil CST Miele Rechts L/B/H 1959/50/50 mm	2	605079	1
	Verzurrprofil CST Miele 2 kpl. L/B/H 1005/50/50 mm	8	605065	1
	Ratschenspanngurt 35 mm / 11,0 m / 1,5 t, (für 3 RDG Miele)	6	600676	1
	Ratschenspanngurt 9,0 m, 1,0 t, 50 mm (für RDG-E Belimed)	2	600675	
	Ratschenspanngurt 25 mm, 6,0 m, 0,5 t	2	600678	
	Kantenschutz-Winkel Umreifung Kunststoff L/B/H 45/45/57 mm	16	606666	1
	Senk-Schraube DIN7991 M8 x 25 mm, A2, mit Innensechskant	50	600689	1
	Sechskant-Schraube DIN933 M8x25 A2	12	50086647	1
	Sechskant-Mutter DIN934 M8 A2	12	602651	1
	Scheibe DIN125-8,4 A2 <i>(Zur Befestigung der Verzurrrahmen. Im aufgebauten System werden die Schrauben in der Teilebox Abdeckkappen CST reiner Bereich (Art. Nr. 606012) aufbewahrt.)</i>	12	602236	1


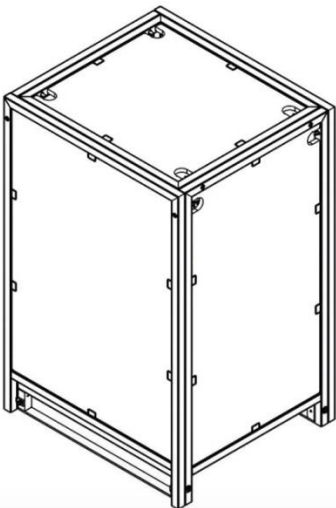
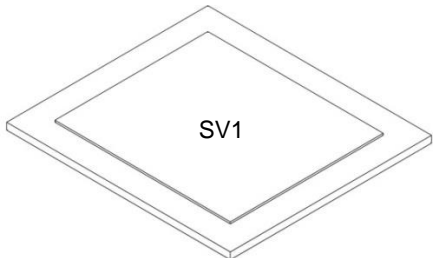
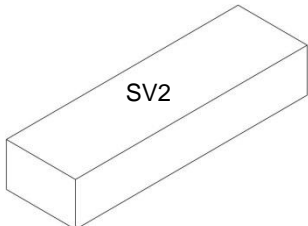
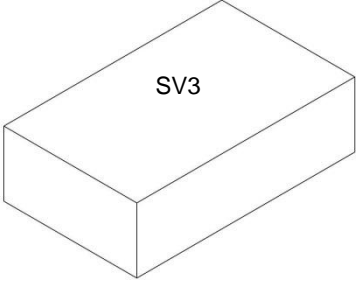
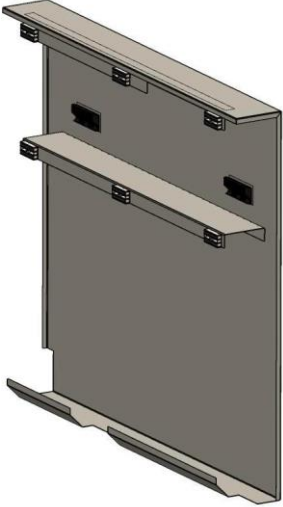
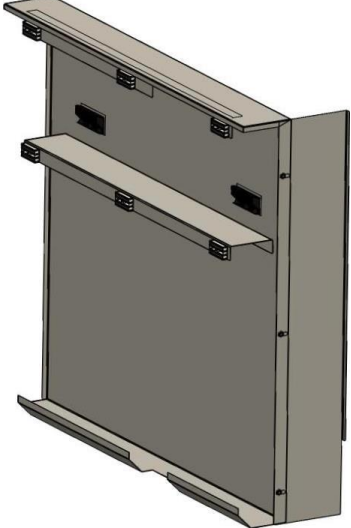
Abbildung	Bezeichnung	Anz.	Art. Nr.	Stufe
	Kiste 08/10 CST RDG Miele G7826 + E705  <i>Inhalt siehe Inhaltsliste Kiste 08/10 CST</i>	1	605798	1
	Kiste 09/10 CST RDG Miele G7826 + E705  <i>Inhalt siehe Inhaltsliste Kiste 09/10 CST</i>	1	605799	1
	Kiste 10/10 CST RDG 3 Miele G7826 + E715  <i>Inhalt siehe Inhaltsliste Kiste 10/10 CST</i>	1	605800	2
	RDG-E Belimed WD 430 in Transportverpackung L/B/H 995/895/1542 mm  <i>Inhalt siehe Inhaltsliste CST RDG-E Belimed WD 430</i>	1	609610	1
	Schaumstoff Schlauchverkleidung SV1 L/B/H 995/895/38 mm	1	609988	
	Schaumstoff Schlauchverkleidung SV2 L/B/H 800/240/150 mm	1	610073	

Abbildung	Bezeichnung	Anz.	Art. Nr.	Stufe
	Schaumstoff Schlauchverkleidung SV3 L/B/H 800/450/240 mm	1	610072	
	Schlauchverkleidung EL 1 B/T/H 930/111/830 mm	1	609936	
	Schlauchverkleidung EL 2 B/T/H 930/260/830 mm	1	609937	

**Änderungen vorbehalten**

---

**HP Medizintechnik GmbH**

85764 Oberschleißheim

Bruckmannring 34

Telefon: +49 89 4535194 - 50

<http://www.hp-med.com>

E-Mail: [info@hp-med.com](mailto:info@hp-med.com)