


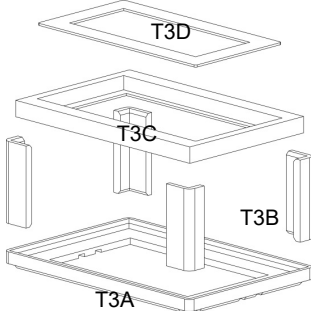





Abbildung	Bezeichnung	Anz.	Art. Nr.	Stufe
	Kiste 03/10 CST Edelstahltische	1	605792	1
	Kiste 03/10 CST inkl. Verpackungskonzept L/B/H 1215/833/516 mm	1	604056	2
	Deckel Kiste B40Y Kiste 03/10 CST	1	605820	3
	Unterteil Kiste B40Y Kiste 03/10 CST	1	605821	3
	Aufkleber Kiste 03/10 CST 4 Edelstahltische-2 Rostauflagen	4	608232	2
	Schaumstoff T3D L/B/H 996/542/10 mm	1	602407-T3D	2
	Schaumstoff T3C L/B/H 1090/718/76 mm	1	602408-T3C	2
	Schaumstoff T3B L/B/H 380/145/94 mm	4	602406-T3B	2
	Schaumstoff T3A L/B/H 1171/871/70 mm	1	602402-T3A	2
	Edelstahltisch MSE Montageanleitung  <i>Befindet sich im Sammelordner Montageanleitungen, Der Ordner befindet sich im Transportkoffer Ordner Dokumentation. Inhalt siehe Inhaltsliste Transportkoffer Ordner Dokumentation.</i>		606863	
	Packanleitung Kiste 03/10 CST laminier	1	606014	2
	Inhaltsliste Kiste 03/10 CST laminier	1	606538	2
	Edelstahltisch MSE mit Rostauflage Alu <b>VersNr. 7195-12-376-8172</b> (Schlitze an der Breitseite)	4	600139	1
	Arbeitsfläche Edelstahltisch MSE	1	600845	3

Abbildung	Bezeichnung	Anz.	Art. Nr.	Stufe
 601597	Klemmhalter zum Befestigen der Rostauflage	2	601597	3
	Standfuß für Edelstahltisch	4	600581	3
	Rostauflage Alu B/T/H 1000/600/50 mm	1	600143	3
	Flügelmutter zum Befestigen der Rostauflage	2	601598	3
	Flügelschraube Ms, M8x20	4	601056	3
	Rostauflage B/T/H 1000/538/50 mm	2	600143	1