

**Anleitung
Zwischenlagerung
Transportmaterial**

Art.-Nr. 606793

Mobile Instrumentenaufbereitung

Sterilisationsmodul EinsLaz 72/180

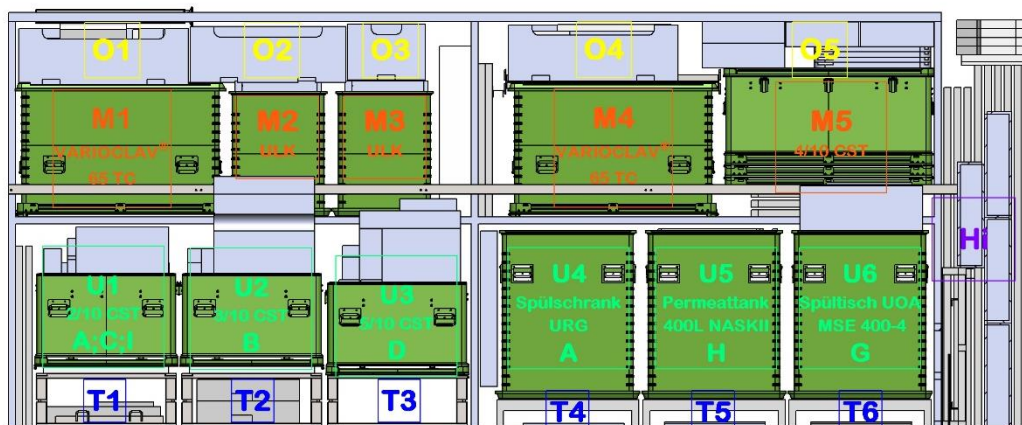
Inhaltsverzeichnis

1.	Stellplatzbelegung im Container Transport Zubehör	4
1.1.	Übersicht	4
1.2.	Matrix Schaumstoffe	6
2.	Verpacken der Schaumstoffe.....	8
2.1.	Kiste 2/10 CST, Schaumstoffe Schrank C, I und A	8
2.2.	Kiste 3/10 CST, Schaumstoffe Schrank B	9
2.3.	Kiste 5/10 CST, Schaumstoffe Schrank D	10
2.4.	Haubenbehälter Spültisch, Schaumstoffe Schrank G	11
2.5.	Haubenbehälter Permeattank, Schaumstoffe Schrank H	12
2.6.	Haubenbehälter Spülschrank, Schaumstoffe Schrank A.....	13
2.7.	Schaumkiste I9, Schaumstoffe Technikraum CST	14
2.8.	Schaumkiste I9, Schaumstoffe CST, ECO1, S4C, S4D, S6E	15
3.	Packen des Containers Transport Zubehör	16
3.1.	Miele G 7826, Abwasserhebeanlage 160 HSK EL	16
3.2.	Transportabdeckung Container Lagerung Sterilgut	17
3.3.	Edelstahlpaletten, Kiste Dampfsterilisator 65TC, Umlaufkühler 1800/20	18
3.4.	Schaumstoff- und Kunststoffteile E1, E3, F, I8, A10, A18	19
3.5.	Haubenbehälter Spülschrank mit Einbau URG, Permeattank 400I NASK II, Spültisch UOA MSE 400-4, inklusive Schaumstoffe der Schränke.....	20
3.6.	Deckel der Kisten 02/10 CST, 03/10 CST, 05/10 CST	21
3.7.	Kisten 02/10 CST, 03/10 CST, 05/10 CST	22
3.8.	Lampenboxen, Gitterkörbe und Modulblock	23
3.9.	Kiste 6/10 CST, 7/10 CST, Verzurrteile, Schaumstoffe TH und SG	24
3.10.	Transportplatte, Verpackungsteile Frachtcontainer	25
3.11.	Transportbox und -palette Belimed 430, Hubwagen, Schaumteil E5	26
3.12.	Kiste Ionentauscher CSL mit Palettengestell und Hydraulikstapler, Werkzeugkoffer, Mehrzweckleiter, Nivelliergerät und Stativ	27
3.13.	Zwischenlagerung komplett	28
4.	Wichtige Anschriften	29
5.	Notizen	30

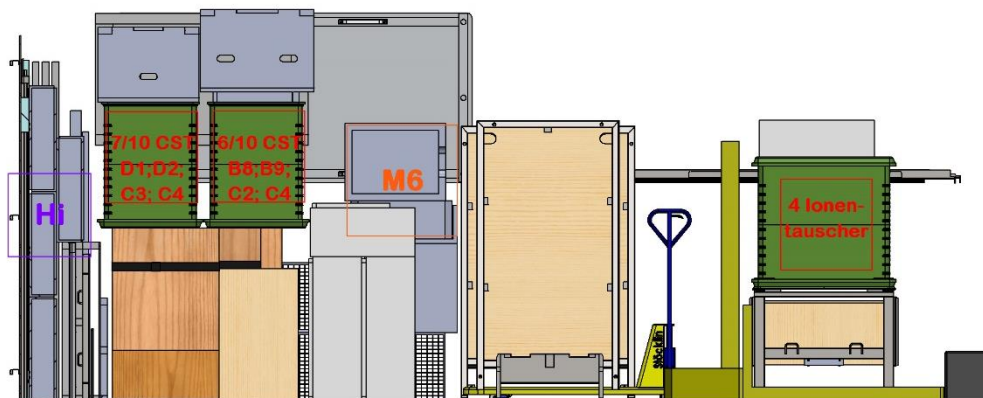
1. Stellplatzbelegung im Container Transport Zubehör

1.1. Übersicht

Linke Seite



Rechte Seite



Legende:

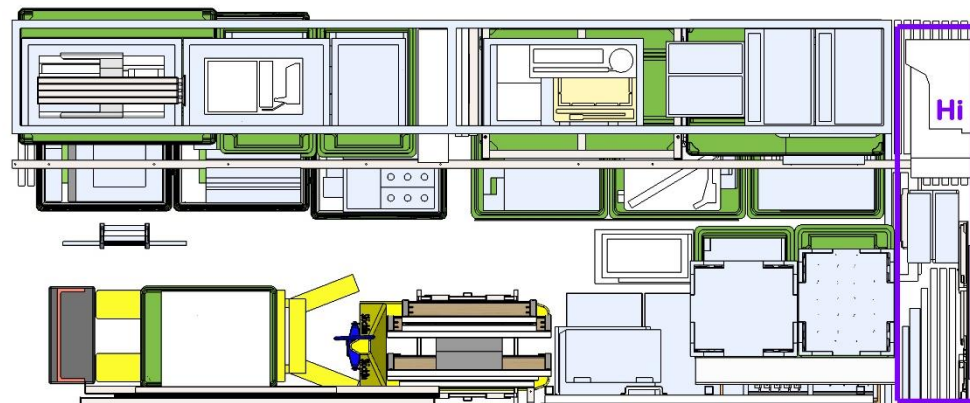
O1 - O5 = Oben
M1 - M6 = Mitte

U1 - U6 = Unten
T1 - T6 = Tief

Hi = Hinten

ULK = Kiste Umlaufkühler 1800/20

Draufsicht



Legende:

O1 - O5 = Oben
M1 - M6 = Mitte

U1 - U6 = Unten
T1 - T6 = Tief

Hi = Hinten

ULK = Kiste Umlaufkühler 1800/20

1.2. Matrix Schaumstoffe

Matrix-Schaumstoffe EinsLaz 72/180								Legende der Positionen:
Position	T1	T2	T3	T4	T5	T6	Hi	
	SM 605854	T3C 602408	T5E 606018	A10 604439 2x	A18 604612	E1 609819	M 600778 4x	T = Tief
	T2C 602408	T5D 606017 2x	T3D 602407		I8 604612 2x	E3 609819 2x	M 600779	U = Unten
							M 600780	M = Mitte
							SB1 604592 2x	O = Oben
							SB2 606074 4x	Hi = Hinten
							SB3 606073 2x	
							F1 609821	
							F2 609822	
Position	T1	T2	T3	T4	T5	T6	Hi	
Kiste	2/10 CST	3/10 CST	5/10 CST	Spülschrank URG	Permeattank 400I NASKII	Spültisch UOA MSE 400-4		

Position	U1	U2	U3	U4	U5	U6	
Kiste	2/10 CST	3/10 CST	5/10 CST	Spülschrank URG	Permeattank 400I NASKII	Spültisch UOA MSE 400-4	
Schrank	A; C; I	B	D	A	H	G	E; F
	A 11 604535	B1 604594	D1 604523 => Kiste 7/10 CST	A1 604567	H1 604594	G1 604602	E1 609819 => Pos. T6
	C1 604521 => Kiste ULK, M2	B2 604247	D2 604214 => Kiste 7/10 CST	A2 606275	H1A 604617	G1 604602	E2 609817=> Pos. U4
	C2 604522 => Kiste ULK, M3	B2 604247	D3 604452	A3 609813	H1B 604615	G2 604226	E3 609819 =>Pos. T6
	C2 604522 => Kiste 6/10 CST	B3 604574	D3 604452	A4 609811	H1B 604615	G2 604226	E3 609819 =>Pos. T6
	C3 604523 => Kiste 7/10 CST	B3 604574	D3 604452	A5 609812	H2 604581	G3 604225	E3 610035=> Pos. 4 Ionen-tauscher
	C4 604214 => Kiste ULK, M2	B4 604549	D3 604452	A6 609814	H2 604581	G3 604225	E4 609816 => Pos. O2
	C4 604214 => Kiste ULK, M3	B5 604578	D4 604569	A7 604556	H3 610033 => Pos. M3	G4 604458	E5 609815 => Pos. O3
	C4 604214 => Kiste 7/10 CST	B6 604246	D4 604569	A8 604554	H4 604579	G4 604458	E5 609815 => Pos. M6
	C4 604214 => Kiste 6/10 CST	B7 604575	D5 604558	A8 604554	H5 604590	G5 604455	
	C5 604467	B8 604521 => Kiste 6/10 CST	D5 604558	A9 604555	H6 604582	G5 604455	F1 609821=> Pos. Hi
	C5 604467	B9 604214 => Kiste 6/10 CST	D6 604611	A10 604439 => Pos. T4	H7 604583	G6 604562	F2 609822=> Pos. Hi
	C6 604452	B10 604573	D6 604611	A10 604439 => Pos. T4	H8 604586	G6 604562	F3 609845=> Pos. O5
	C6 604452	B10 604573	D7 604597	A11 => 604535 Pos. U1	H9 604587	G7 609826	F4 609845=> Pos. O5
	C7 604546	B11 604613	D8 604245	A12 604536	H10 604584	G8 609826	
	C8 604547	B12 604593	D9 604543	A13 604551	H11 604585	G10 609824	
	I1 604594	T3A 602402	D9 604543	A14 604552	H12 604589	G11 609825	
	I2 604621		D10 604609	A15 604544	H13 604591	S6D 605964	
	I2 604621		D11 604610	A15 604544	H14 604624	S6D 605964	
	I3 609998		D12 604607	A15 604544	S8A 609868		
	I4 609997		D12 604607	A16 604545	S8B 610095		
	I8 604612 => Pos. T5		D13 604608	A16 604545	S8C 603223		
	I8 604612 => Pos. T5		D13 604608	A16 604545			
	I9 604606=> Pos. O4		T5A 602402	A17 604550			
	I9 604606 => Pos. O1			A17 604550			
	T2A 602402			A18 604612=> Pos. T5			
				S4C 603223			
Position	U1	U2	U3	U4	U5	U6	
Kiste	2/10 CST	3/10 CST	5/10 CST	Spülschrank URG	Permeattank 400I NASKII	Spültisch UOA MSE 400-4	

Legende für Schaumstoffbezeichnungen:

Lage in Schränken: A, B, C, D, E, F, G, H, I

Positionierung im Technikraum: T2,3,4,5 (Kiste) A,B,C,D,E (Nummerierung innerhalb der Kiste)

Positionierung Im Sterilgut-Lagercontainer: S,4,6,8

Positionierung im Schubladenblock: SB1, SB2, SB3

Position	M1	M2	M3	M4	M5	M6		Legende der Positionen:
Kiste	VARIOCLAV® 65TC	ULK	ULK	VARIOCLAV® 65TC	4/10 CST			T = Tief
	Grundkörper-Schaumstoffverkleidung VARIOKLAV 65 TC 602299	C1 604521	C2 604522	Grundkörper-Schaumstoffverkleidung VARIOKLAV 65 TC 602299	M1 604201 16x	SG 600781		U = Unten
	Schaumstoffabdeckung 1 VARIOKLAV 65 TC, seitlich 602302	C4 604214	C4 604214	Schaumstoffabdeckung 1 VARIOKLAV 65 TC, seitlich 602302	M2 604202 2x	TH 606554 2x		M = Mitte
	Abdeckung mit Aufnahme für Traverse VARIOKLAV 65 TC 602300			Abdeckung mit Aufnahme für Traverse VARIOKLAV 65 TC 602300	M3 604203 2x	E5 609815		O = Oben
	Schaumstoffabdeckung 2 VARIOKLAV 65 TC, hinten 602303			Schaumstoffabdeckung 2 VARIOKLAV 65 TC, hinten 602303	M4 604204 2x			
					M5 604205 2x			
					M6 604206 4x			
					M7 604207 2x			
					M8 604208 2x			
					M9 604209 2x			
Position	M1	M2	M3	M4	M5	M6		
Kiste	VARIOCLAV® 65TC	ULK	ULK	VARIOCLAV® 65TC	4/10 CST			

Position	O1	O2	O3	O4	O5		
	I9 604606	E4 609816	E5 609815	I9 604606	ECO3 604592 2x		
	T5B 606016 2x	S4A 600198		S4C 603223	ECO 2 606434 4x		
	T5C 606168 2x	S4B 600197		ECO 1 606433 2x	F3 609845=> Pos. O5		
	TA 602705 4x			S4D 606670	F4 609845=> Pos. O5		
	T2B 602406 4x			CST 606670			
	T3B 602406 4x			TG 602703			
	TC 605266			S6E 606482			
	TD 605267						
	TE 605268						
	TF 606392						
Position	O1	O2	O3	O4	O5		

Position	Rechte Seite						
Kiste	6/10 CST	7/10 CST	4 Ionentauscher	Schaumstoffe			
	B8 604521	D1 604523	S13A 606243	T 600223			
	B9 604214	D2 604214	S13B 606242	E3 610035			
	C2 604522	C3 604523					
	C4 604214	C4 604214					
Position	Rechte Seite						
Kiste	6/10 CST	7/10 CST	4 Ionentauscher	Schaumstoffe			

Legende für Schaumstoffbezeichnungen:

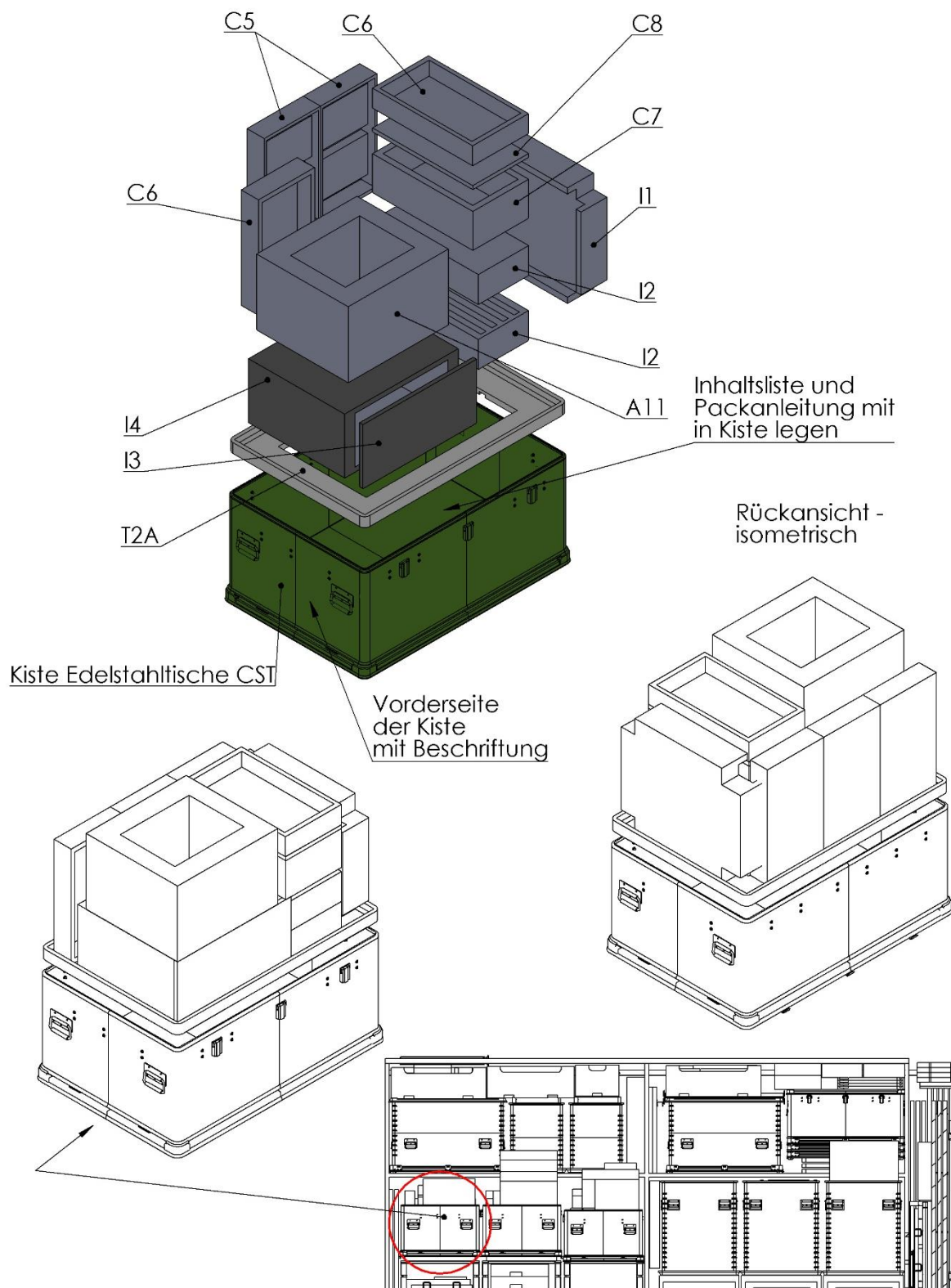
Lage in Schränken: A, B, C, D, E, F, G, H, I

Positionierung im Technikraum: T2,3,4,5 (Kiste) A,B,C,D,E (Nummerierung innerhalb der Kiste)

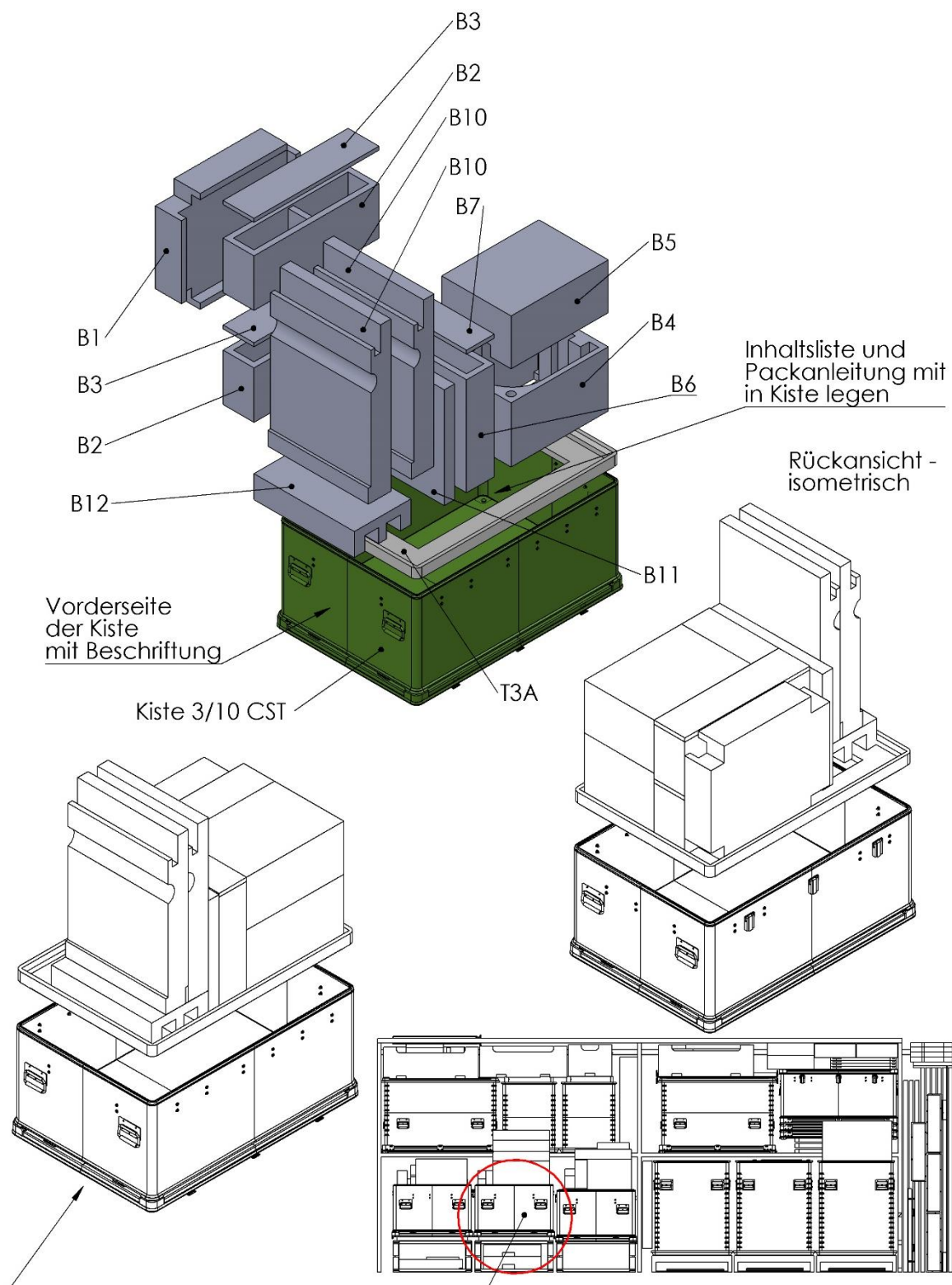
Positionierung Im Sterilgut-Lagercontainer: S,4,6,8

2. Verpacken der Schaumstoffe

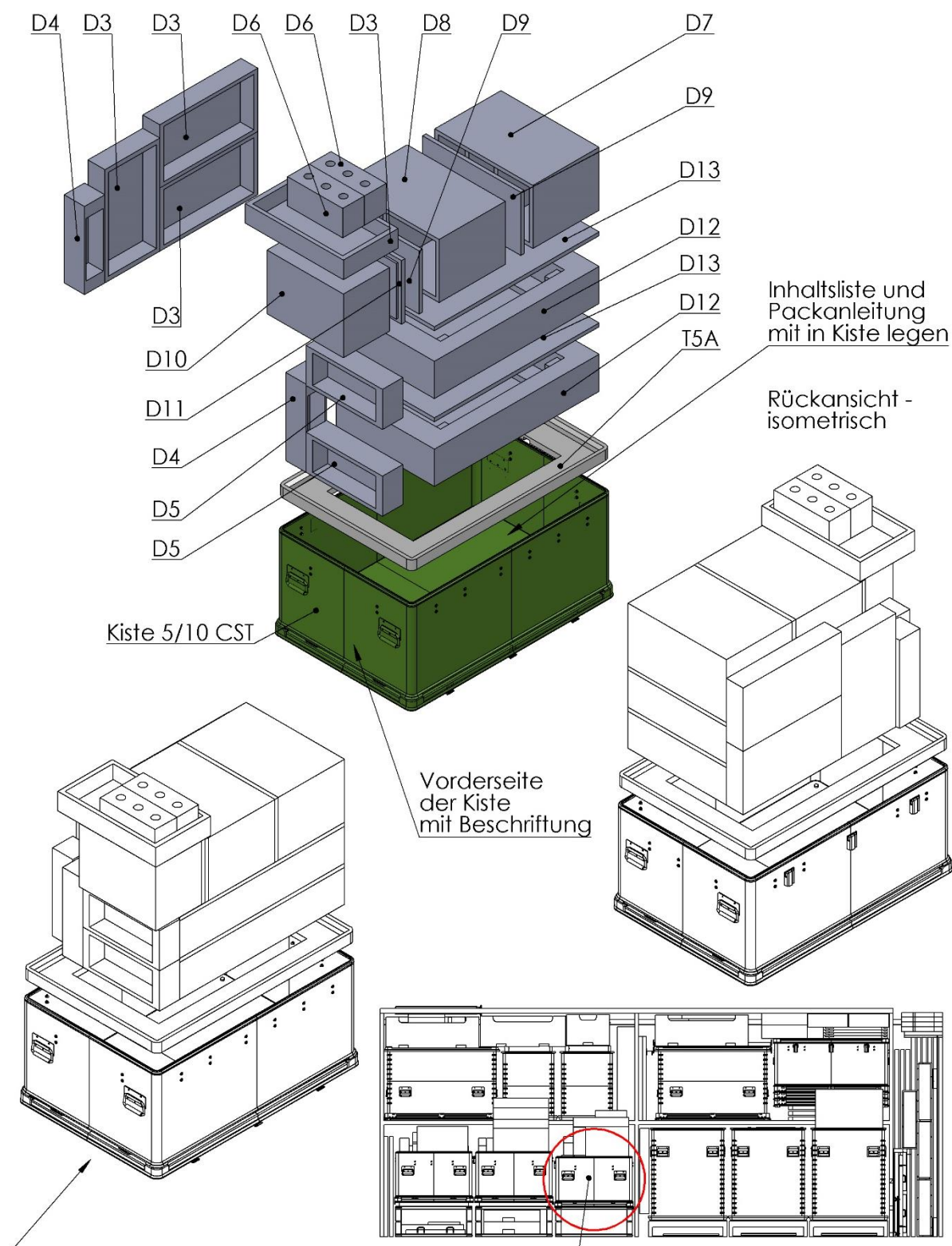
2.1. Kiste 2/10 CST, Schaumstoffe Schrank C, I und A



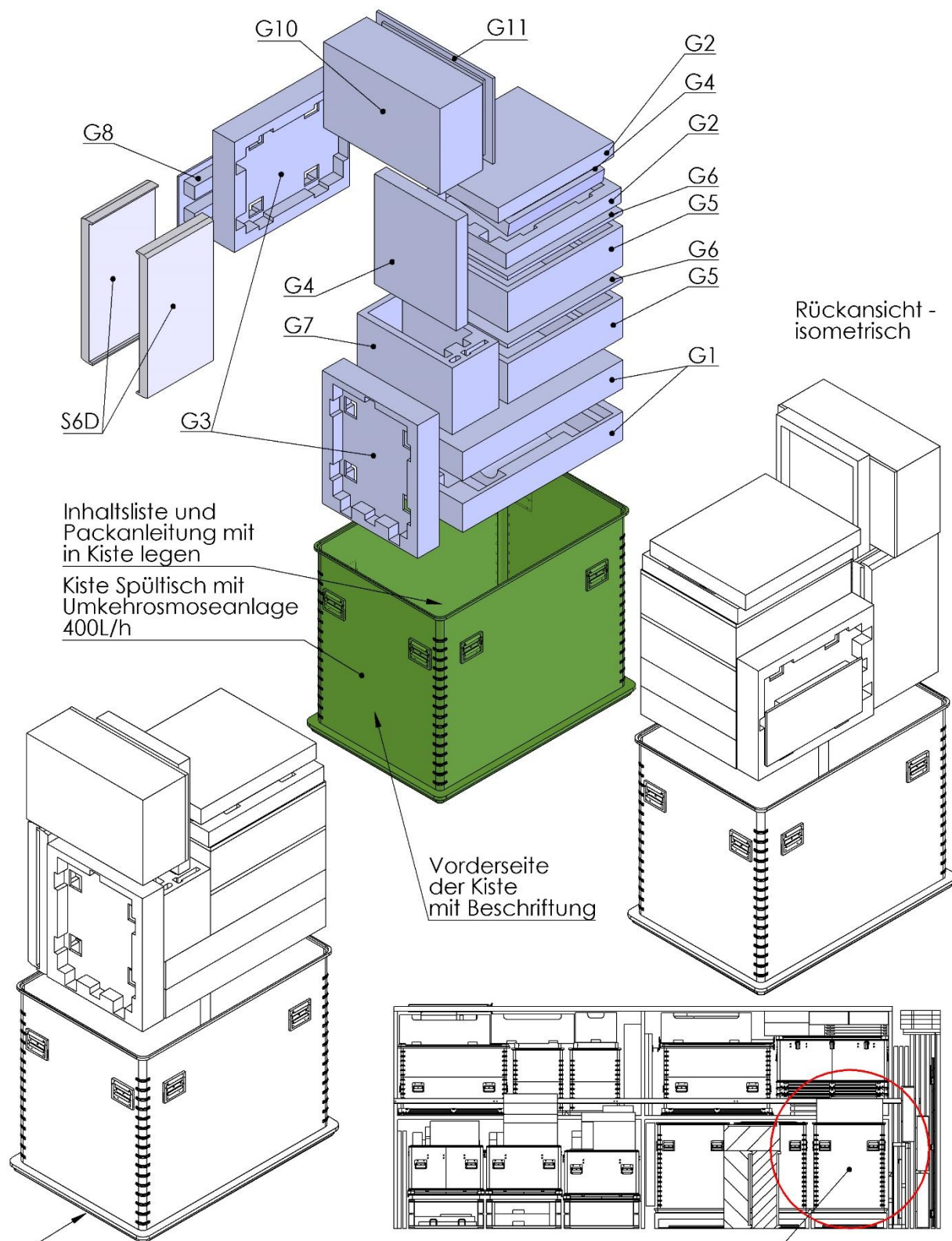
2.2. Kiste 3/10 CST, Schaumstoffe Schrank B



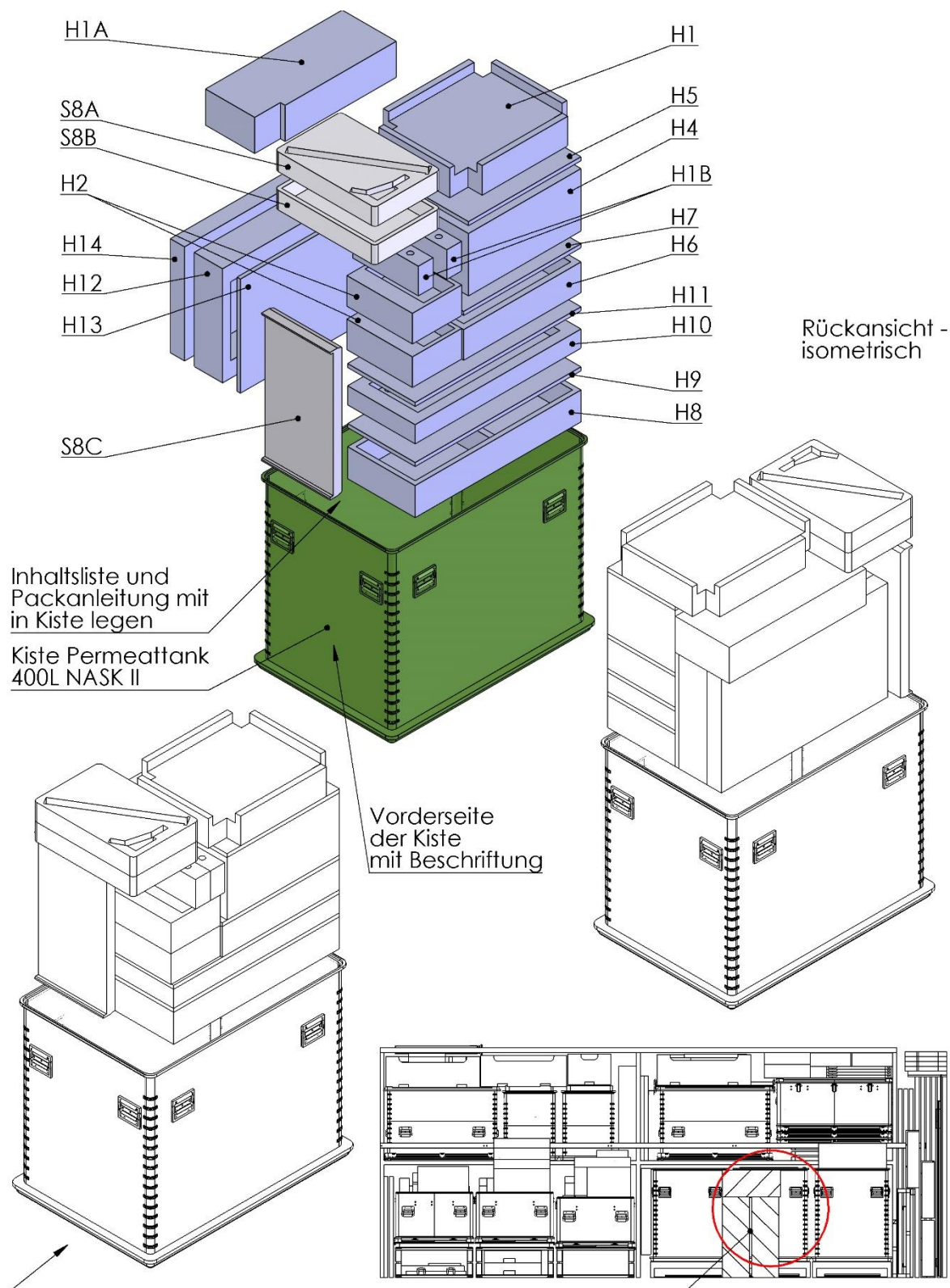
2.3. Kiste 5/10 CST, Schaumstoffe Schrank D



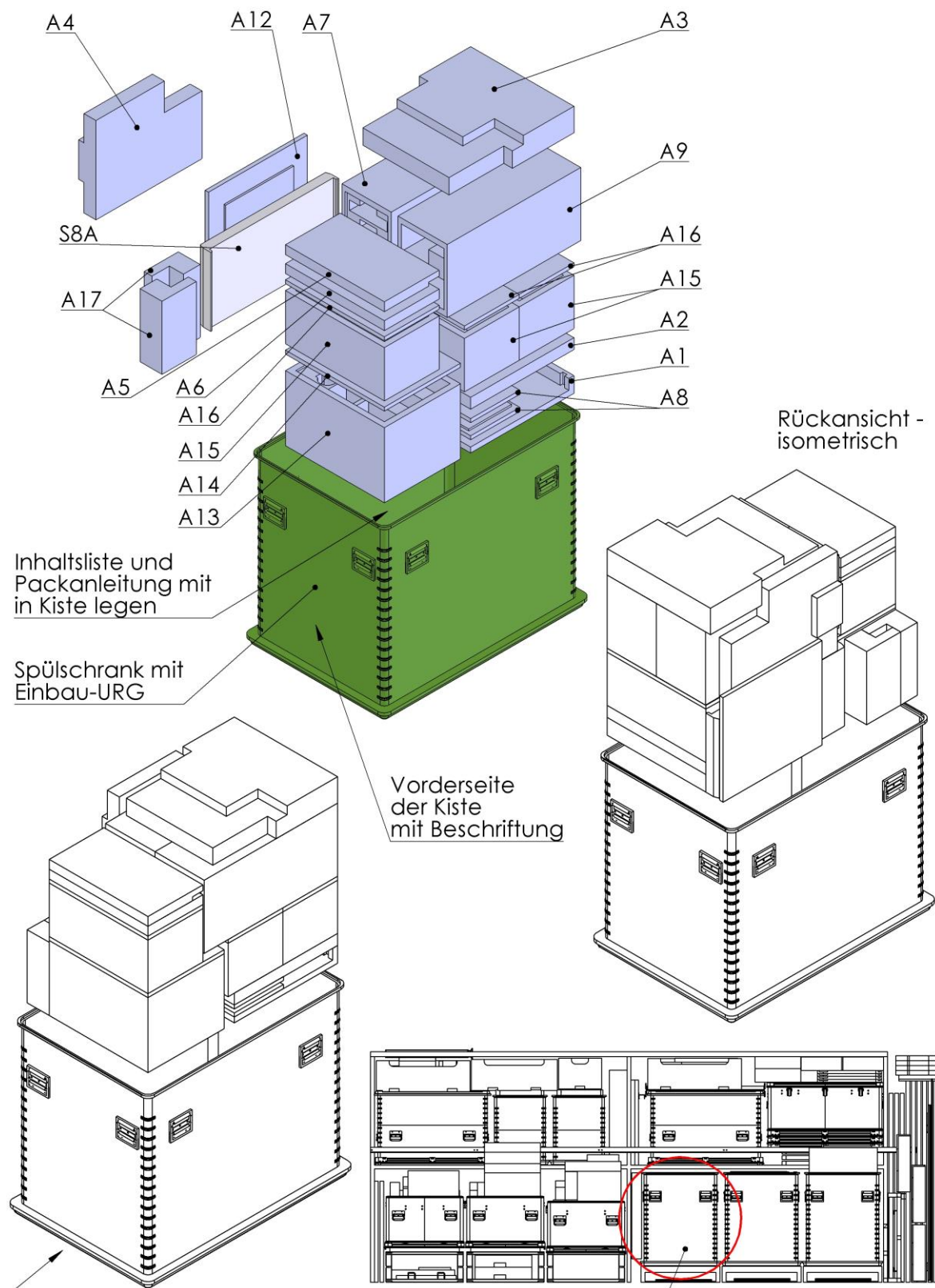
2.4. Haubenbehälter Spültisch, Schaumstoffe Schrank G



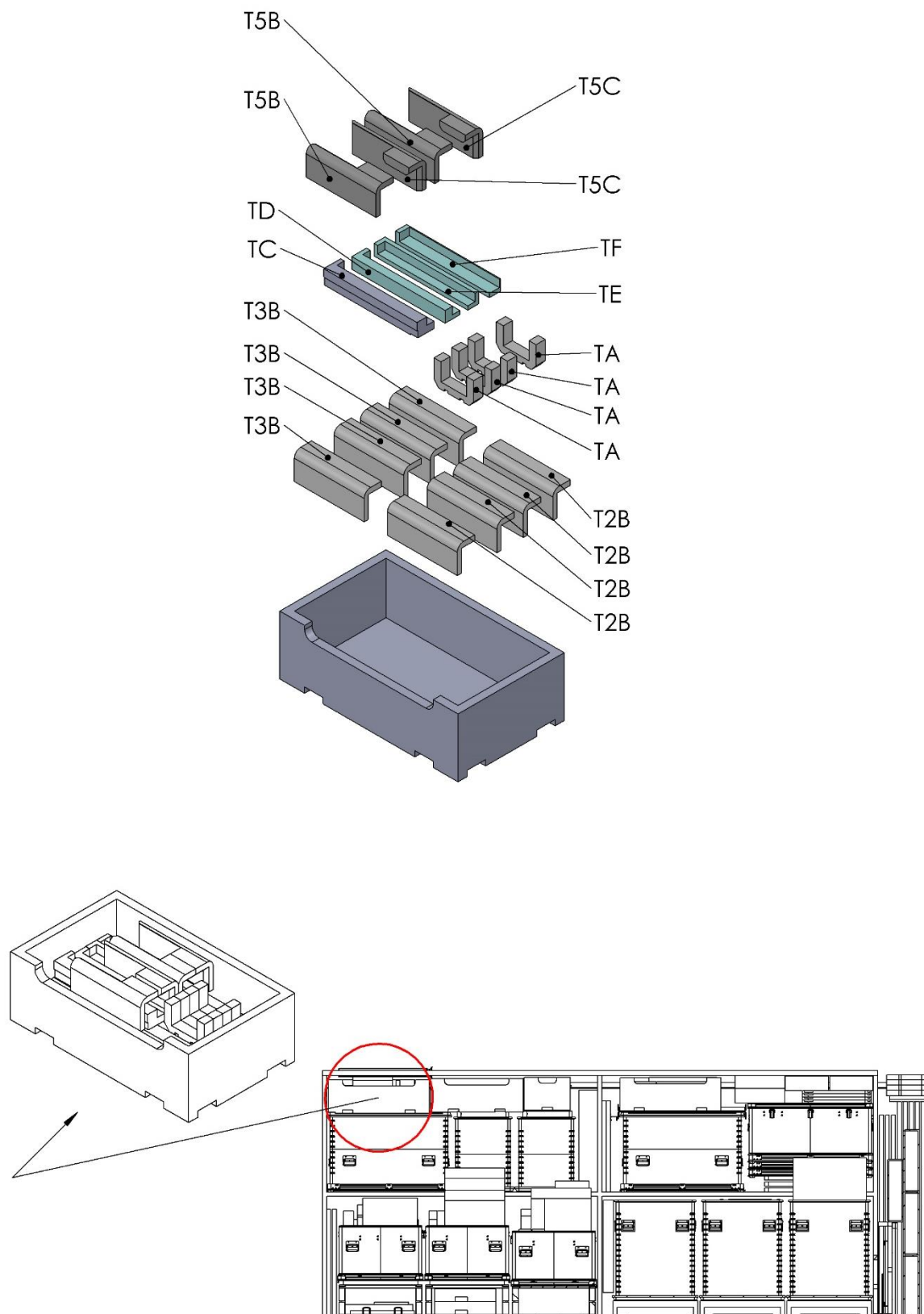
2.5. Haubenbehälter Permeattank, Schaumstoffe Schrank H



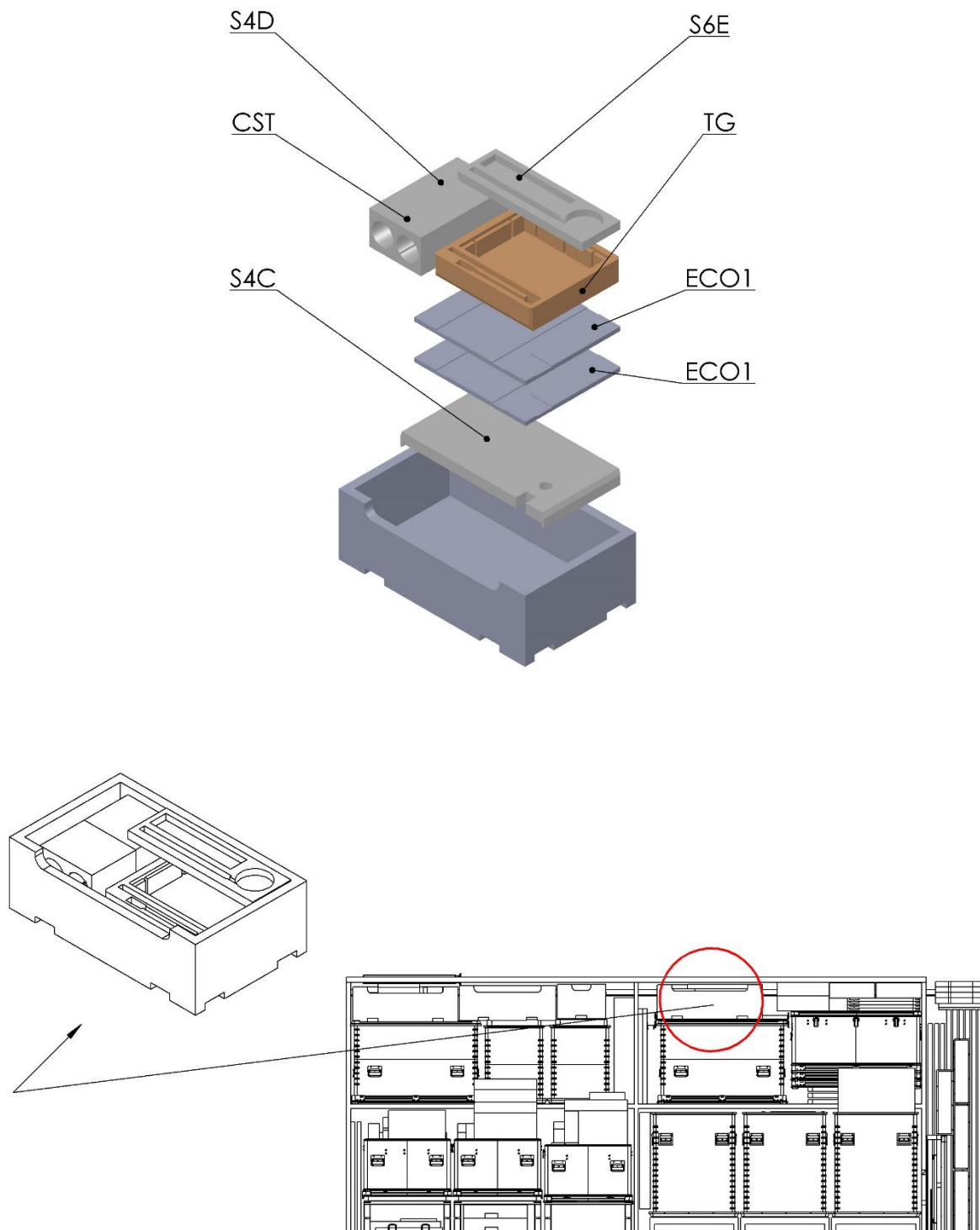
2.6. Haubenbehälter Spülschrank, Schaumstoffe Schrank A



2.7. Schaumkiste I9, Schaumstoffe Technikraum CST

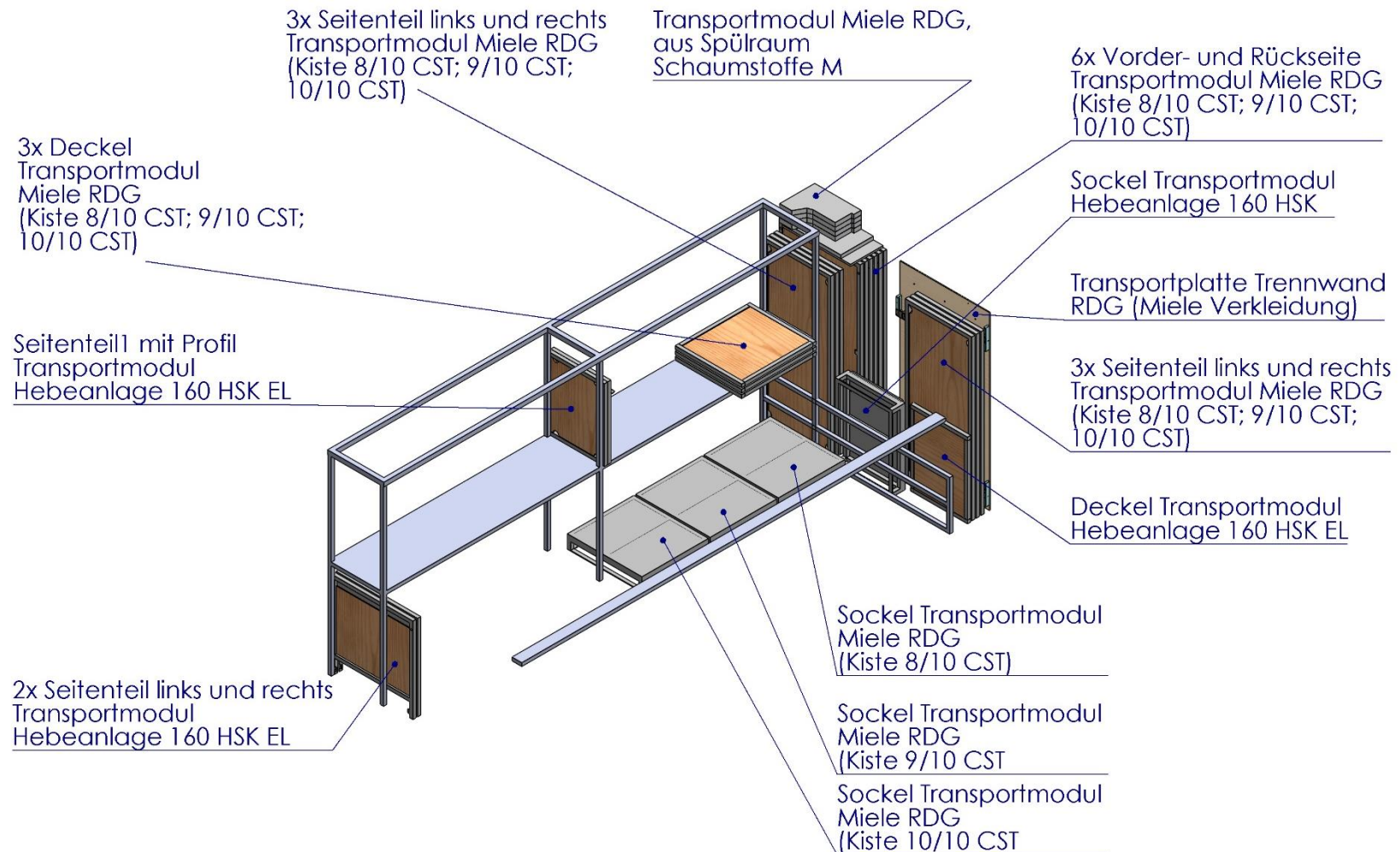


2.8. Schaumkiste I9, Schaumstoffe CST, ECO1, S4C, S4D, S6E

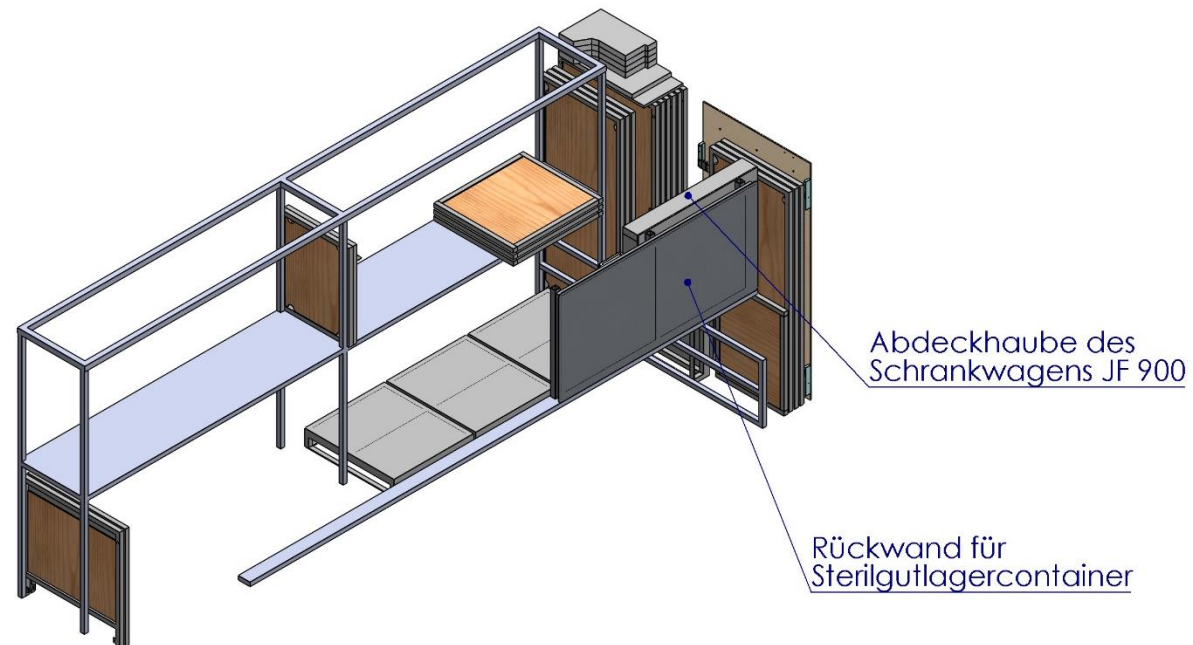


3. Packen des Containers Transport Zubehör

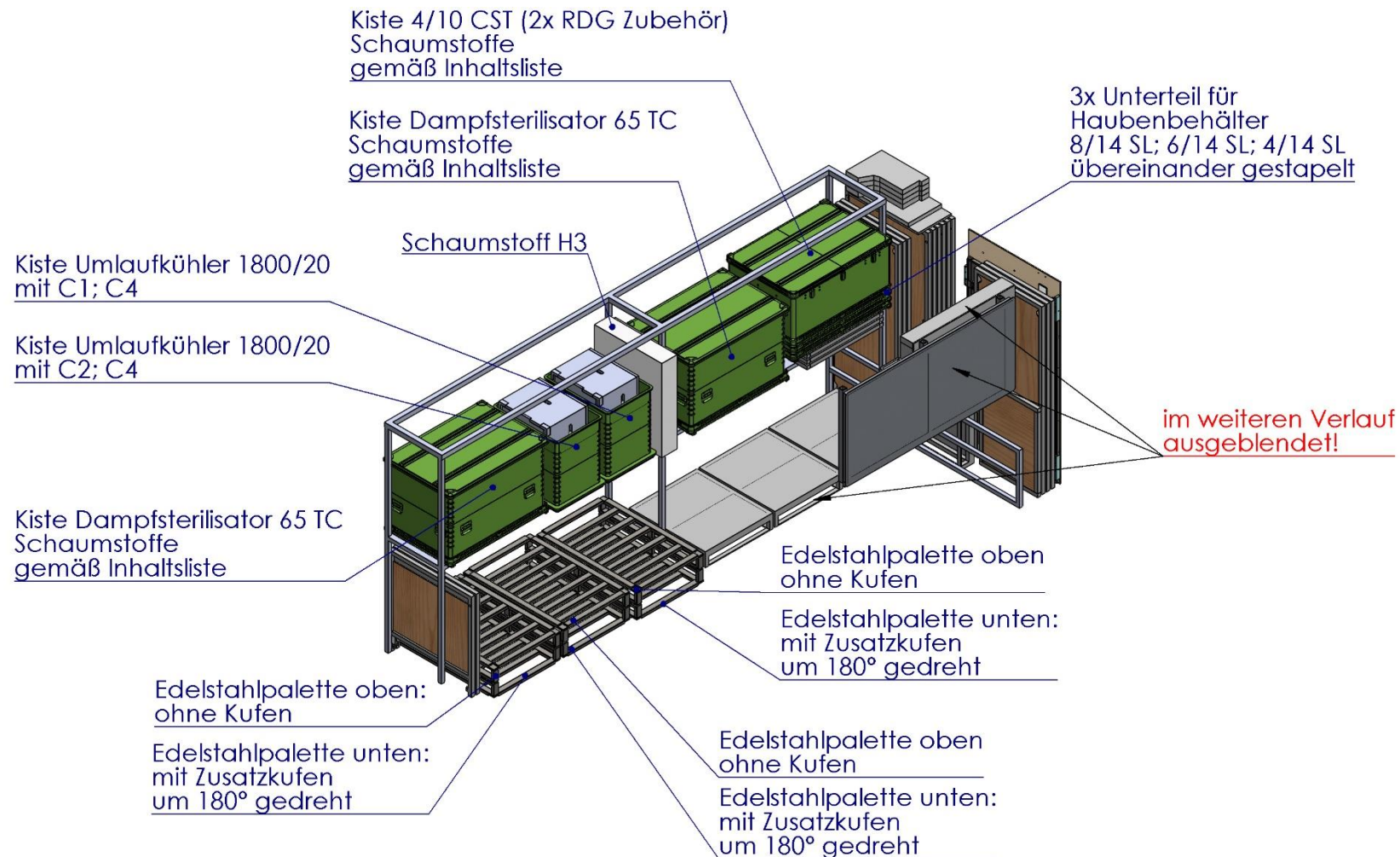
3.1. Miele G 7826, Abwasserhebeanlage 160 HSK EL



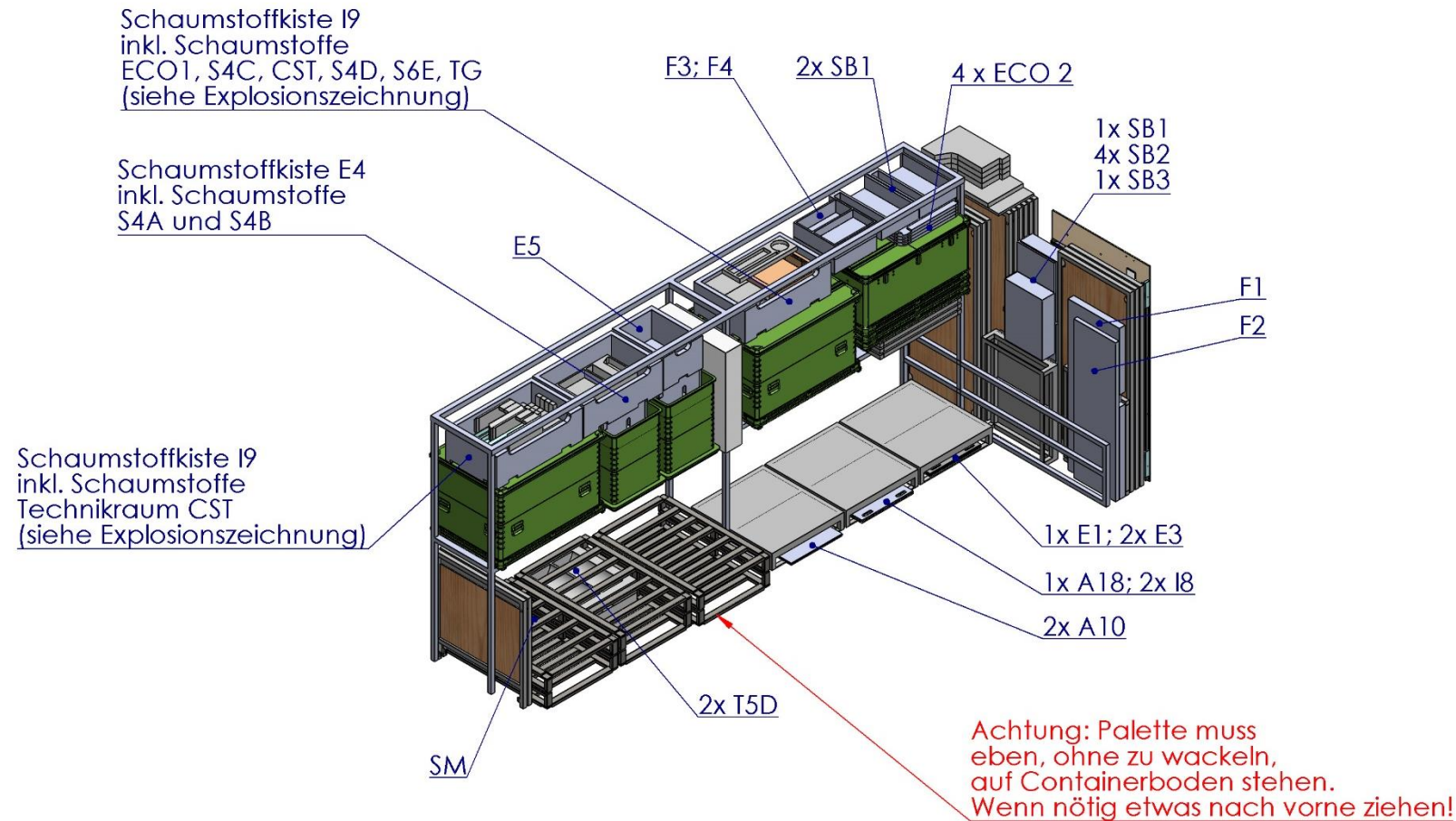
3.2. Transportabdeckung Container Lagerung Sterilgut



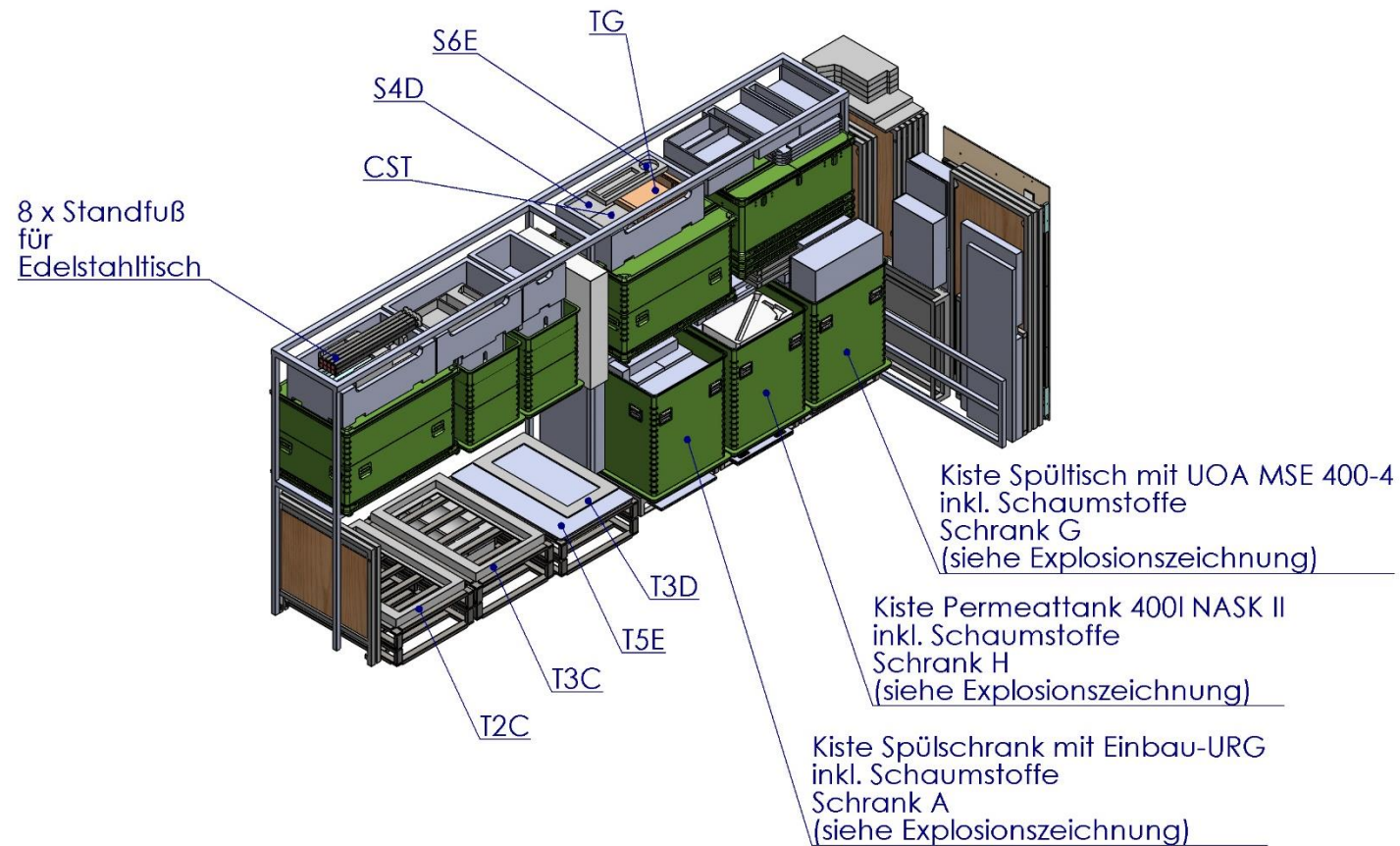
3.3. Edelstahlpaletten, Kiste Dampfsterilisator 65TC, Umlaufkühler 1800/20



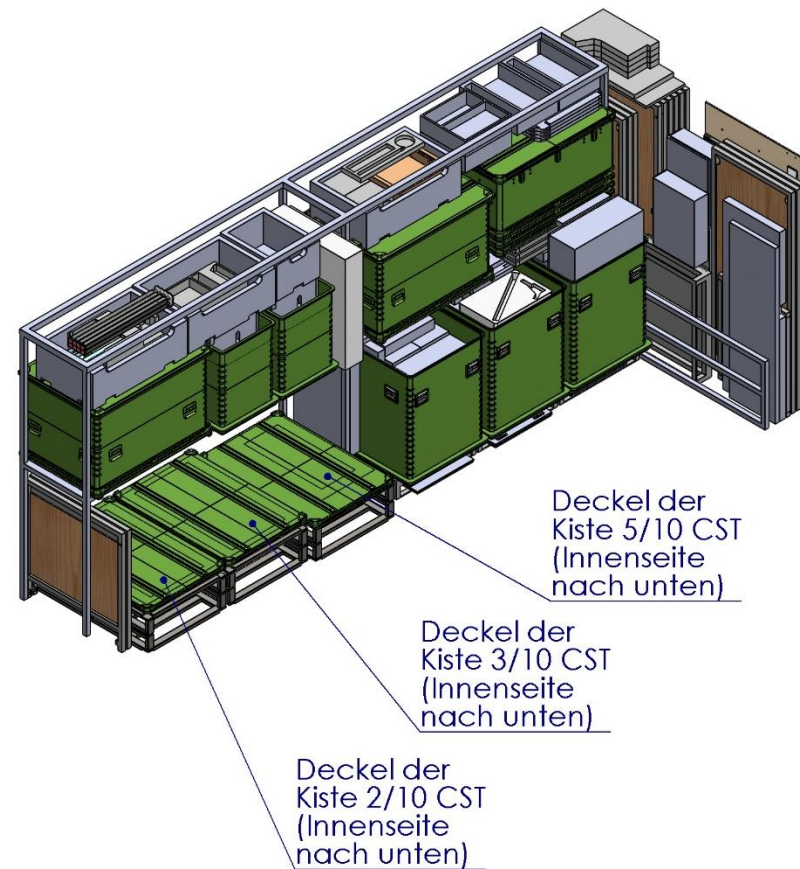
3.4. Schaumstoff- und Kunststoffteile E1, E3, F, I8, A10, A18



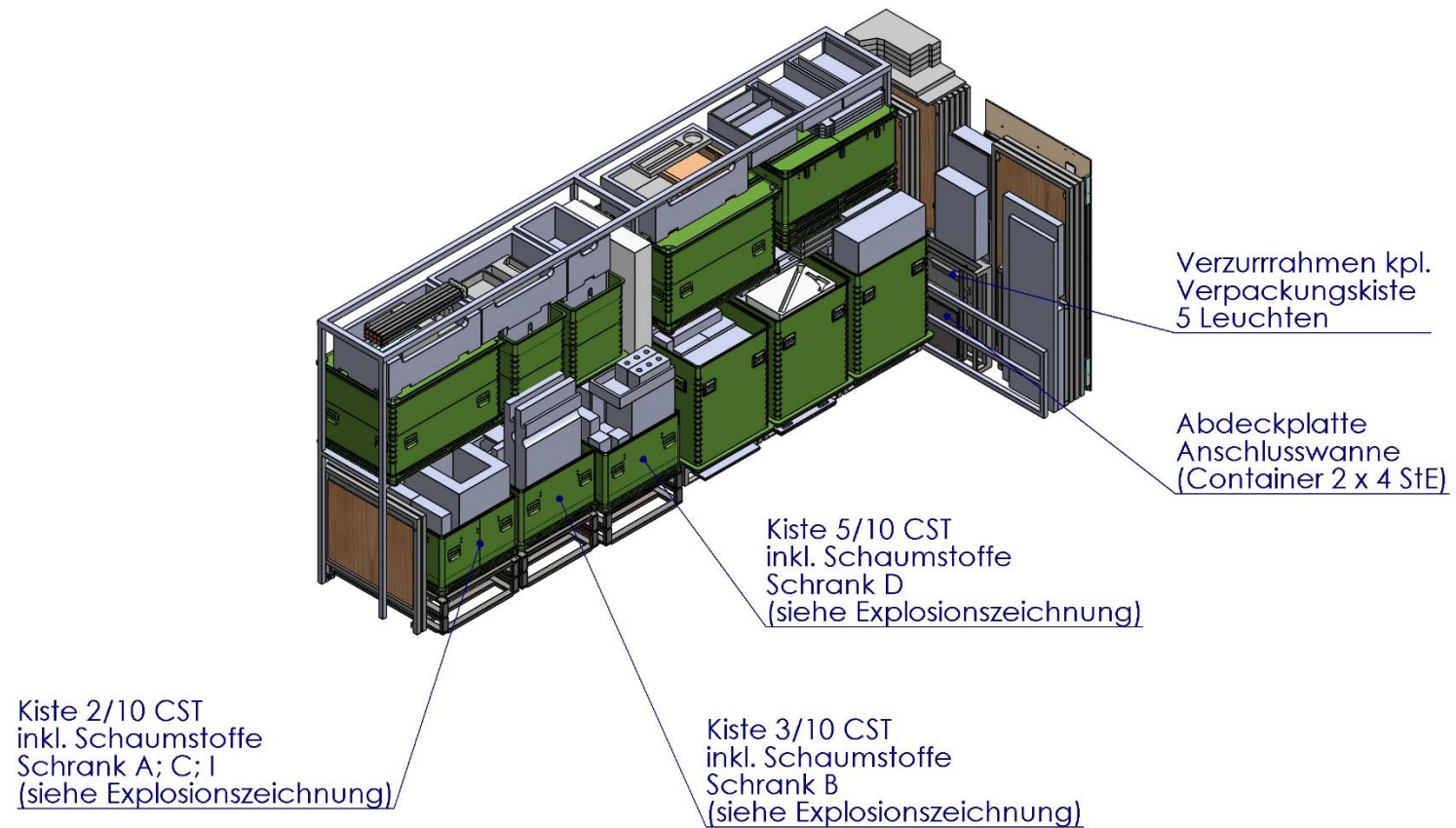
3.5. Haubenbehälter Spülschrank mit Einbau URG, Permeattank 400I NASK II, Spültisch UOA MSE 400-4, inklusive Schaumstoffe der Schränke



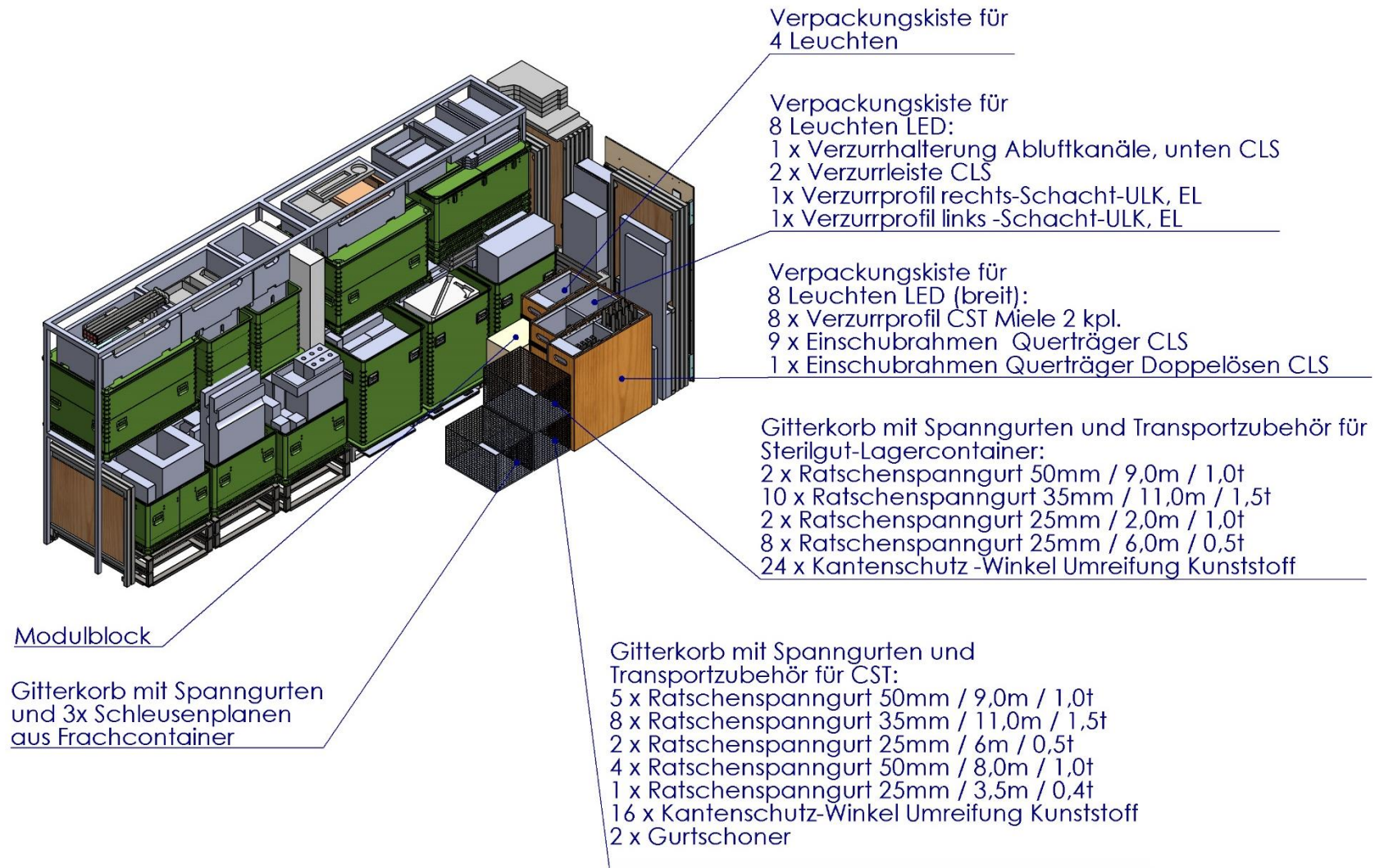
3.6. Deckel der Kisten 02/10 CST, 03/10 CST, 05/10 CST



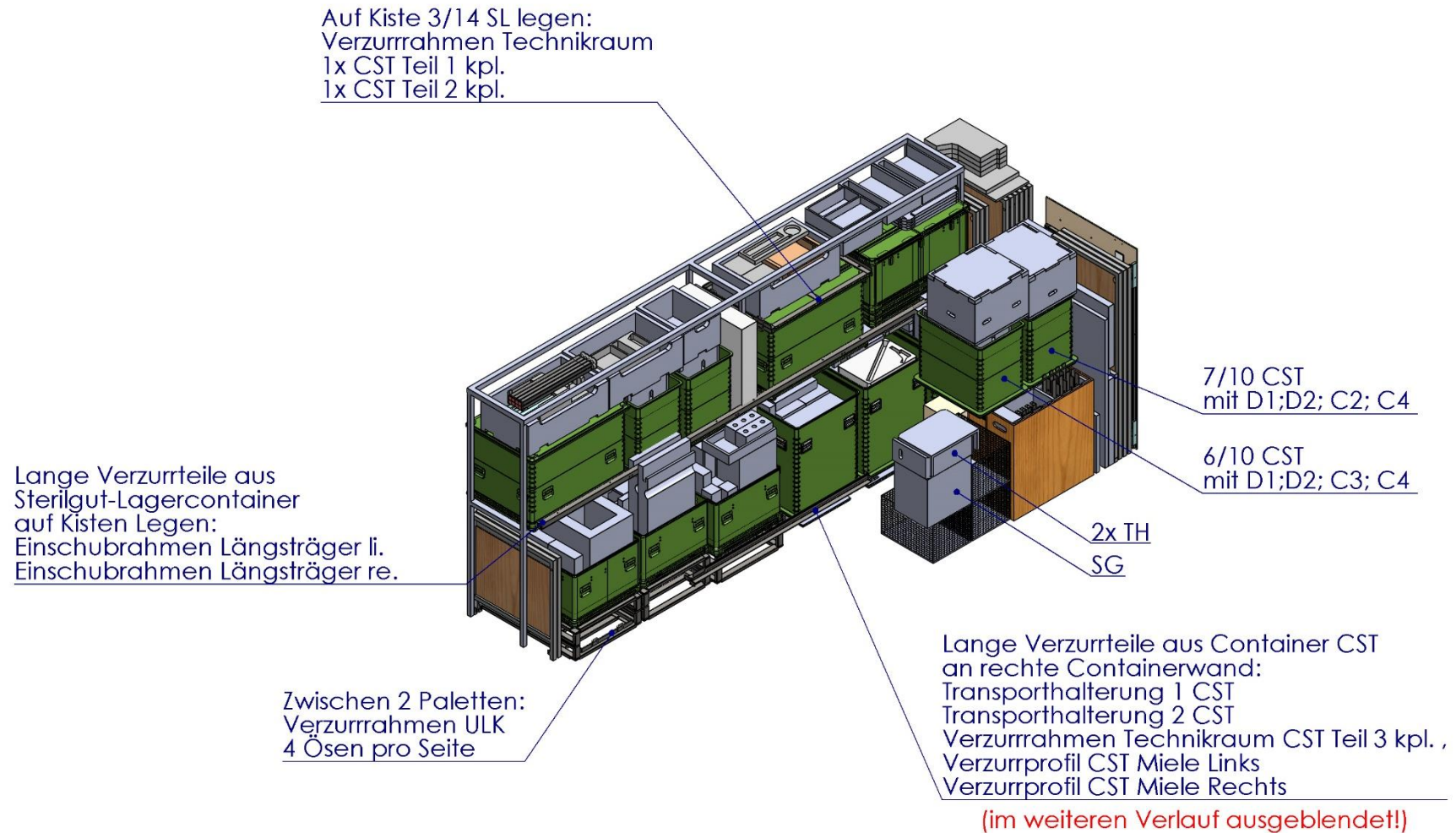
3.7. Kisten 02/10 CST, 03/10 CST, 05/10 CST



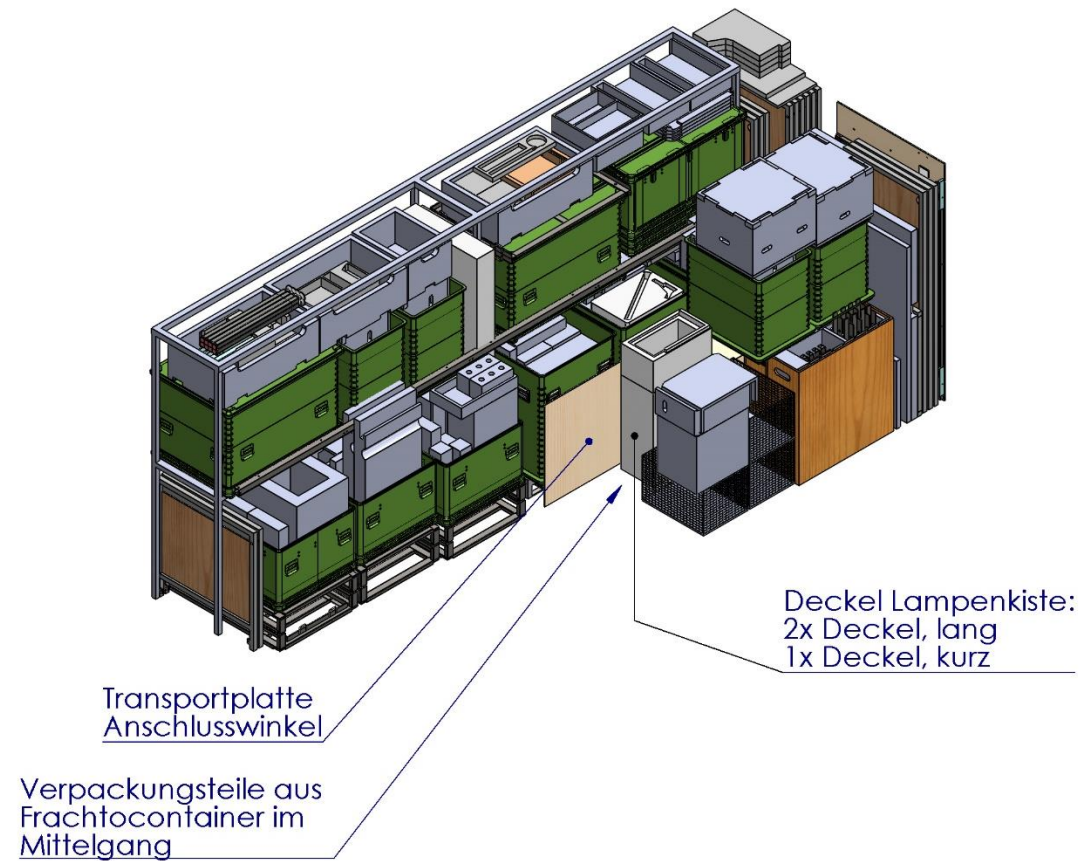
3.8. Lampenkisten, Gitterkörbe und Modulblock



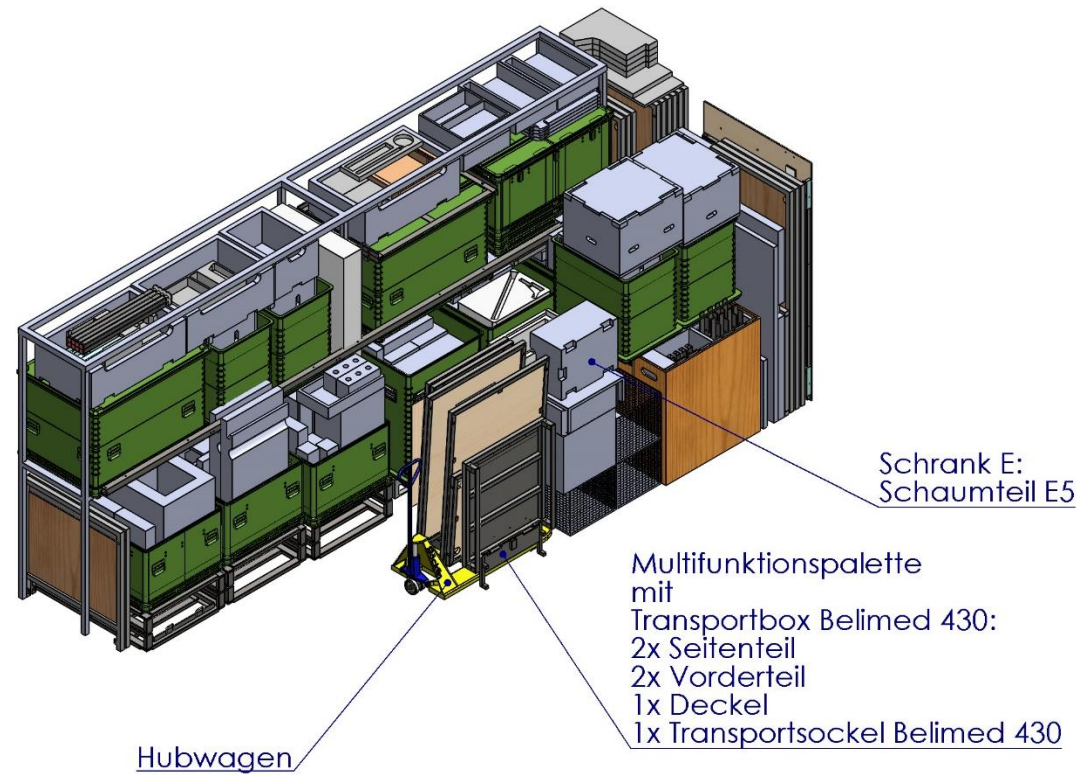
3.9. Kiste 6/10 CST, 7/10 CST, Verzurrteile, Schaumstoffe TH und SG



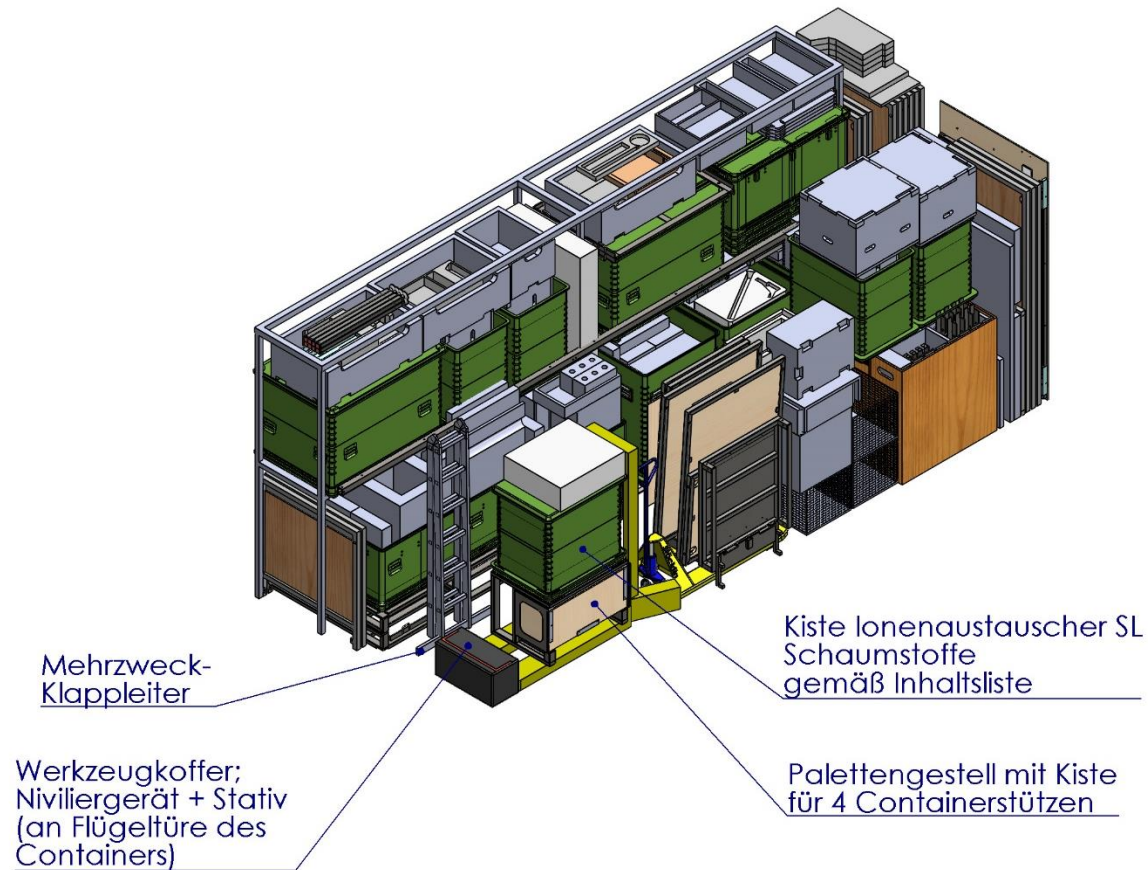
3.10. Transportplatte, Verpackungsteile Frachtcontainer



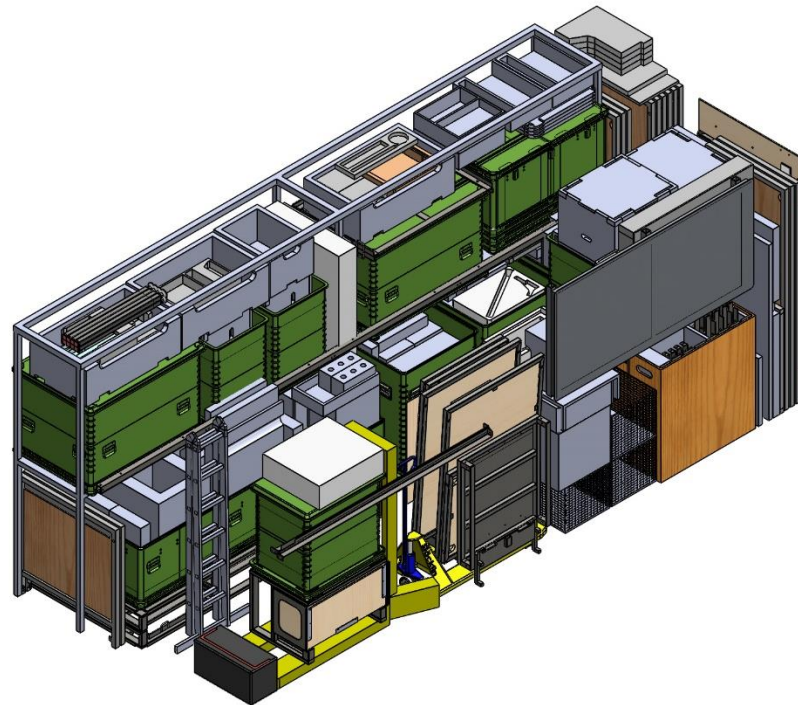
3.11. Transportbox und -palette Belimed 430, Hubwagen, Schaumteil E5



3.12. Kiste Ionentauscher CSL mit Palettengestell und Hydraulikstapler, Werkzeugkoffer, Mehrzweckleiter, Nivelliergerät und Stativ



3.13. Zwischenlagerung komplett



4. Wichtige Anschriften

Bei Störungen beim Aufbau des Sterilisationsmoduls EinsLaz 72/180 sind folgende für den Betrieb Verantwortliche zu benachrichtigen:

Betreiber:

Name:

Tel:

Hersteller, Lieferant und Werkskundendienst:

HP Medizintechnik GmbH
Bruckmannring 34
85764 Oberschleißheim

Inland:

Tel. 089 4535194 - 50

Ausland:

Tel: +4989 4535194- 50

Internet: www.hp-med.com

Email: info@hp-med.com

Raum für weitere Eintragungen

Name:

Tel:

5. Notizen

Änderungen vorbehalten

HP Medizintechnik GmbH

85764 Oberschleißheim

Bruckmannring 34

Telefon: +4989 4535194- 50

<http://www.hp-med.com>

E-mail: info@hp-med.com